

MUNICIPIO DE GUERRERO, COAHUILA
Estado de Situación Financiera
Al 30 de junio de 2023 y al 31 de diciembre de 2022
(Cifras en Pesos)

Concepto	2023	2022	Concepto	2023	2022
ACTIVO			PASIVO		
Activo Circulante			Pasivo Circulante		
Efectivo y Equivalentes	12,083,168.28	9,100,524.49	Cuentas por Pagar a Corto Plazo	-2,462,968.14	-1,262,499.22
Derechos a Recibir Efectivo o Equivalentes	825,699.10	626,532.34	Documentos por Pagar a Corto Plazo	0.00	0.00
Derechos a Recibir Bienes o Servicios	0.00	0.00	Porción a Corto Plazo de la Deuda Pública a Largo Plazo	106,034.49	318,103.47
Inventarios	0.00	0.00	Títulos y Valores a Corto Plazo	0.00	0.00
Almacenes	0.00	0.00	Pasivos Diferidos a Corto Plazo	0.00	0.00
Estimación por Pérdida o Deterioro de Activos Circulantes	0.00	0.00	Fondos y Bienes de Terceros en Garantía y/o Administración a Corto Plazo	0.00	0.00
Otros Activos Circulantes	0.00	0.00	Provisiones a Corto Plazo	0.00	0.00
Total de Activos Circulantes	12,908,867.38	9,727,056.83	Otros Pasivos a Corto Plazo	1,668,417.62	1,504,038.28
Activo No Circulante			Total de Pasivos Circulantes	-688,516.03	559,642.53
Inversiones Financieras a Largo Plazo	0.00	0.00	Pasivo No Circulante		
Derechos a Recibir Efectivo o Equivalentes a Largo Plazo	0.00	0.00	Cuentas por Pagar a Largo Plazo	0.00	0.00
Bienes Inmuebles, Infraestructura y Construcciones en Proceso	79,067,469.09	76,477,919.98	Documentos por Pagar a Largo Plazo	0.00	0.00
Bienes Muebles	11,399,102.10	11,309,681.99	Deuda Pública a Largo Plazo	2,721,539.64	2,721,539.64
Activos Intangibles	40,368.00	40,368.00	Pasivos Diferidos a Largo Plazo	0.00	0.00
Depreciación, Deterioro y Amortización Acumulada de Bienes	0.00	0.00	Fondos y Bienes de Terceros en Garantía y/o Administración a Largo Plazo	0.00	0.00
Activos Diferidos	0.00	0.00	Provisiones a Largo Plazo	0.00	0.00
Estimación por Pérdida o Deterioro de Activos no Circulantes	0.00	0.00	Total de Pasivos No Circulantes	2,721,539.64	2,721,539.64
Otros Activos no Circulantes	0.00	0.00	Total del Pasivo	2,033,023.61	3,281,182.17
Total de Activos No Circulantes	90,506,939.19	87,827,969.97	HACIENDA PÚBLICA/PATRIMONIO		
Total del Activo	103,415,806.57	97,555,026.80	Hacienda Pública/Patrimonio Contribuido	1,328,081.86	1,328,081.86
			Aportaciones	1,328,081.86	1,328,081.86
			Donaciones de Capital	0.00	0.00
			Actualización de la Hacienda Pública/Patrimonio	0.00	0.00
			Hacienda Pública/Patrimonio Generado	100,054,701.10	92,945,762.77
			Resultados del Ejercicio (Ahorro/ Desahorro)	7,108,938.33	14,770,267.33
			Resultados de Ejercicios Anteriores	100,492,990.76	85,722,723.43
			Revalúos	0.00	0.00
			Reservas	0.00	0.00
			Rectificaciones de Resultados de Ejercicios Anteriores	-7,547,227.99	-7,547,227.99
			Exceso o Insuficiencia en la Actualización de la Hacienda Pública/Patrimonio	0.00	0.00
			Resultado por Posición Monetaria	0.00	0.00
			Resultado por Tenencia de Activos no Monetarios	0.00	0.00
			Total Hacienda Pública/Patrimonio	101,382,782.96	94,273,844.63
			Total del Pasivo y Hacienda Pública/Patrimonio	103,415,806.57	97,555,026.80

Bajo protesta de decir verdad declaramos que los Estados Financieros y sus notas, son razonablemente correctos y son responsabilidad del emisor.


 LIC. MARIO CEDILLO INFANTE
 PRESIDENTE MUNICIPAL


 ING. ENRIQUE CERVERA LOPEZ
 TESORERO MUNICIPAL


 PROFRA. ARACELI PÉREZ LUNA
 SINDICO DE MAYORIA


 C. FELIX RUIZ ELIZONDO
 SINDICO DE MINORIA

Estado de Actividades
Del 01 de abril al 30 de junio de 2023 y 2022
(Cifras en Pesos)

Concepto	2023	2022
INGRESOS Y OTROS BENEFICIOS		
Ingresos de Gestión	770,234.47	894,046.46
Impuestos	301,607.29	276,826.70
Cuotas y Aportaciones de Seguridad Social	0.00	0.00
Contribuciones de Mejoras	0.00	0.00
Derechos	424,658.80	584,616.61
Productos	2,478.00	328.07
Aprovechamientos	41,490.38	32,275.08
Ingresos por Venta de Bienes y Prestación de Servicios	0.00	0.00
Participaciones, Aportaciones, Convenios, Incentivos Derivados de la Colaboración Fiscal, Fondos Distintos de Aportaciones, Transferencias, Asignaciones, Subsidios y Subvenciones, y Pensiones y Jubilaciones	8,353,541.80	11,086,151.30
Participaciones, Aportaciones, Convenios, Incentivos Derivados de la Colaboración Fiscal y Fondos Distintos de Aportaciones	8,353,541.80	11,086,151.30
Transferencias, Asignaciones, Subsidios y Subvenciones, y Pensiones y Jubilaciones	0.00	0.00
Otros Ingresos y Beneficios	0.00	0.00
Ingresos Financieros	0.00	0.00
Incremento por Variación de Inventarios	0.00	0.00
Disminución del Exceso de Estimaciones por Pérdida o Deterioro u Obsolescencia	0.00	0.00
Disminución del Exceso de Provisiones	0.00	0.00
Otros Ingresos y Beneficios Varios	0.00	0.00
Total de Ingresos y Otros Beneficios	9,123,776.27	11,980,197.76
GASTOS Y OTRAS PÉRDIDAS		
Gastos de Funcionamiento	6,061,138.14	5,825,038.48
Servicios Personales	3,880,667.90	3,680,258.54
Materiales y Suministros	997,605.59	917,005.67
Servicios Generales	1,182,864.65	1,227,774.27
Transferencias, Asignaciones, Subsidios y Otras Ayudas	317,928.94	527,103.47
Transferencias Internas y Asignaciones al Sector Público	0.00	0.00
Transferencias al Resto del Sector Público	0.00	0.00
Subsidios y Subvenciones	-1,886.94	608.93
Ayudas Sociales	319,815.88	526,494.54
Pensiones y Jubilaciones	0.00	0.00
Transferencias a Fideicomisos, Mandatos y Contratos Análogos	0.00	0.00
Transferencias a la Seguridad Social	0.00	0.00
Donativos	0.00	0.00
Transferencias al Exterior	0.00	0.00
Participaciones y Aportaciones	0.00	0.00
Participaciones	0.00	0.00
Aportaciones	0.00	0.00
Convenios	0.00	0.00
Intereses, Comisiones y Otros Gastos de la Deuda Pública	79,927.15	0.00
Intereses de la Deuda Pública	79,927.15	0.00
Comisiones de la Deuda Pública	0.00	0.00
Gastos de la Deuda Pública	0.00	0.00
Costo por Coberturas	0.00	0.00
Apoyos Financieros	0.00	0.00
Otros Gastos y Pérdidas Extraordinarias	0.00	0.00
Estimaciones, Depreciaciones, Deterioros, Obsolescencia y Amortizaciones	0.00	0.00
Provisiones	0.00	0.00
Disminución de Inventarios	0.00	0.00
Otros Gastos	0.00	0.00
Inversión Pública	0.00	0.00
Inversión Pública no Capitalizable	0.00	0.00
Total de Gastos y Otras Pérdidas	6,458,994.23	6,352,141.95
Resultados del Ejercicio (Ahorro/Desahorro)	2,664,782.04	5,628,055.81

Bajo protesta de decir verdad declaramos que los Estados Financieros y sus notas, son razonablemente correctos y son responsabilidad del emisor.


 LIC. MARIO CEDILLO INFANTE
 PRESIDENTE MUNICIPAL


 ING. ENRIQUE CERVERA LOPEZ
 TESORERO MUNICIPAL


 PROFRA. ARACELI PEREZ LUNA
 SINDICO DE MAYORIA


 C. FELIX RUIZ-ELIZONDO
 SINDICO DE MINORIA

MUNICIPIO DE GUERRERO, COAHUILA		
Estado de Actividades		
Del 01 de enero al 30 de junio de 2023 y 2022		
(Cifras en Pesos)		
Concepto	2023	2022
INGRESOS Y OTROS BENEFICIOS		
Ingresos de Gestión		
Impuestos	0.00	0.00
Cuotas y Aportaciones de Seguridad Social	2,613,516.51	2,169,962.93
Contribuciones de Mejoras	1,598,113.92	1,406,672.08
Derechos	0.00	0.00
Productos	942,078.36	704,424.01
Aprovechamientos	3,186.00	4,592.98
Ingresos por Venta de Bienes y Prestación de Servicios	70,138.23	54,273.86
Participaciones, Aportaciones, Convenios, Incentivos Derivados de la Colaboración Fiscal, Fondos Distintos de Aportaciones, Transferencias, Asignaciones, Subsidios y Subvenciones, y Pensiones y Jubilaciones	0.00	0.00
Participaciones, Aportaciones, Convenios, Incentivos Derivados de la Colaboración Fiscal y Fondos Distintos de Aportaciones	17,120,526.50	21,591,249.18
Transferencias, Asignaciones, Subsidios y Subvenciones, y Pensiones y Jubilaciones	17,120,526.50	21,591,249.18
Otros Ingresos y Beneficios	0.00	0.00
Ingresos Financieros	0.00	0.00
Incremento por Variación de Inventarios	0.00	0.00
Disminución del Exceso de Estimaciones por Pérdida o Deterioro u Obsolescencia	0.00	0.00
Disminución del Exceso de Provisiones	0.00	0.00
Otros Ingresos y Beneficios Varios	0.00	0.00
Total de Ingresos y Otros Beneficios	19,734,043.01	23,761,212.11
GASTOS Y OTRAS PÉRDIDAS		
Gastos de Funcionamiento		
Servicios Personales	11,673,606.70	11,400,864.94
Materiales y Suministros	7,808,512.93	8,137,072.76
Servicios Generales	1,820,713.51	1,123,949.22
Transferencias, Asignaciones, Subsidios y Otras Ayudas	2,044,380.26	2,139,842.96
Transferencias Internas y Asignaciones al Sector Público	854,090.50	882,083.21
Transferencias al Resto del Sector Público	0.00	0.00
Subsidios y Subvenciones	0.00	0.00
Ayudas Sociales	200,279.73	167,290.83
Pensiones y Jubilaciones	653,810.77	714,792.38
Transferencias a Fideicomisos, Mandatos y Contratos Análogos	0.00	0.00
Transferencias a la Seguridad Social	0.00	0.00
Donativos	0.00	0.00
Transferencias al Exterior	0.00	0.00
Participaciones y Aportaciones	0.00	0.00
Participaciones	0.00	0.00
Aportaciones	0.00	0.00
Convenios	0.00	0.00
Intereses, Comisiones y Otros Gastos de la Deuda Pública	0.00	0.00
Intereses de la Deuda Pública	97,407.48	38,448.25
Comisiones de la Deuda Pública	97,407.48	38,448.25
Gastos de la Deuda Pública	0.00	0.00
Costo por Coberturas	0.00	0.00
Apoyos Financieros	0.00	0.00
Otros Gastos y Pérdidas Extraordinarias	0.00	0.00
Estimaciones, Depreciaciones, Deterioros, Obsolescencia y Amortizaciones	0.00	0.00
Provisiones	0.00	0.00
Disminución de Inventarios	0.00	0.00
Otros Gastos	0.00	0.00
Inversión Pública	0.00	0.00
Inversión Pública no Capitalizable	0.00	0.00
Total de Gastos y Otras Pérdidas	12,625,104.68	12,321,396.40
Resultados del Ejercicio (Ahorro/Desahorro)	7,108,938.33	11,439,815.71

Bajo protesta de decir verdad declaramos que los Estados Financieros y sus notas, son razonablemente correctos y son responsabilidad del emisor.


 LIC. MARIO CEDILLO INFANTE
 PRESIDENTE MUNICIPAL


 ING. ENRIQUE CERVERA LOPEZ
 TESORERO MUNICIPAL


 PROFRA. ARACELI PEREZ LUNA
 SINDICO DE MAYORIA


 C. FELIX RUIZ ELIZONDO
 SINDICO DE MINORIA

MUNICIPIO DE GUERRERO, COAHUILA
Estado de Variación en la Hacienda Pública
Del 01 de abril al 30 de junio de 2023
(Cifras en Pesos)

Concepto	Hacienda Pública / Patrimonio Contribuido	Hacienda Pública / Patrimonio Generado de Ejercicios Anteriores	Hacienda Pública / Patrimonio Generado del Ejercicio	Exceso o Insuficiencia en la Actualización de la Hacienda Pública / Patrimonio	Total
Hacienda Pública / Patrimonio Contribuido Neto de 2023	1,328,081.86	0.00	0.00	0.00	1,328,081.86
Aportaciones	1,328,081.86	0.00	0.00	0.00	1,328,081.86
Donaciones de Capital	0.00	0.00	0.00	0.00	0.00
Actualización de la Hacienda Pública/ Patrimonio	0.00	0.00	0.00	0.00	0.00
Hacienda Pública / Patrimonio Generado Neto de 2023	0.00	78,175,495.44	14,770,267.33	0.00	92,945,762.77
Resultados del Ejercicio (Ahorro/Desahorro)	0.00	0.00	14,770,267.33	0.00	14,770,267.33
Resultados de Ejercicios Anteriores	0.00	85,722,723.43	0.00	0.00	85,722,723.43
Revalúos	0.00	0.00	0.00	0.00	0.00
Reservas	0.00	0.00	0.00	0.00	0.00
Rectificaciones de Resultados de Ejercicios Anteriores	0.00	-7,547,227.99	0.00	0.00	-7,547,227.99
Exceso o Insuficiencia en la Actualización de la Hacienda Pública / Patrimonio Neto de 2023	0.00	0.00	0.00	0.00	0.00
Resultado por Posición Monetaria	0.00	0.00	0.00	0.00	0.00
Resultado por Tenencia de Activos no Monetarios	0.00	0.00	0.00	0.00	0.00
Hacienda Pública / Patrimonio Neto Final al 31 de marzo de 2023	1,328,081.86	78,175,495.44	14,770,267.33	0.00	94,273,844.63
Cambios en la Hacienda Pública / Patrimonio Contribuido Neto de 2023	0.00	0.00	0.00	0.00	0.00
Aportaciones	0.00	0.00	0.00	0.00	0.00
Donaciones de Capital	0.00	0.00	0.00	0.00	0.00
Actualización de la Hacienda Pública/ Patrimonio	0.00	0.00	0.00	0.00	0.00
Variaciones de la Hacienda Pública / Patrimonio Generado Neto de 2023	0.00	14,770,267.33	-7,661,329.00	0.00	7,108,938.33
Resultados del Ejercicio (Ahorro/Desahorro)	0.00	0.00	7,108,938.33	0.00	7,108,938.33
Resultados de Ejercicios Anteriores	0.00	14,770,267.33	-14,770,267.33	0.00	0.00
Revalúos	0.00	0.00	0.00	0.00	0.00
Reservas	0.00	0.00	0.00	0.00	0.00
Rectificaciones de Resultados de Ejercicios Anteriores	0.00	0.00	0.00	0.00	0.00
Cambios en el Exceso o Insuficiencia en la Actualización de la Hacienda Pública / Patrimonio Neto de 2023	0.00	0.00	0.00	0.00	0.00
Resultado por Posición Monetaria	0.00	0.00	0.00	0.00	0.00
Resultado por Tenencia de Activos no Monetarios	0.00	0.00	0.00	0.00	0.00
Hacienda Pública / Patrimonio Neto Final al 30 de junio de 2023	1,328,081.86	92,945,762.77	7,108,938.33	0.00	101,382,782.96

Bajo protesta de decir verdad declaramos que los Estados Financieros y sus notas, son razonablemente correctos y son responsabilidad del emisor.


LIC. MARIO CEDILLO INFANTE
PRESIDENTE MUNICIPAL


ING. ENRIQUE ESQUIVEL LOPEZ
TESORERO MUNICIPAL


PROFRA. ARACELI JEREZ LUNA
SINDICO DE MAYORIA


C. FELIX RUIZ ELZONDO
SINDICO DE MINORIA

MUNICIPIO DE GUERRERO, COAHUILA
Estado de Variación en la Hacienda Pública
Del 01 de enero al 30 de junio de 2023
(Cifras en Pesos)


Concepto	Hacienda Pública / Patrimonio Contribuido	Hacienda Pública / Patrimonio Generado de Ejercicios Anteriores	Hacienda Pública / Patrimonio Generado del Ejercicio	Exceso o Insuficiencia en la Actualización de la Hacienda Pública / Patrimonio	Total
Hacienda Pública / Patrimonio Contribuido Neto de 2022	1,328,081.86	0.00	0.00	0.00	1,328,081.86
Aportaciones	1,328,081.86	0.00	0.00	0.00	1,328,081.86
Donaciones de Capital	0.00	0.00	0.00	0.00	0.00
Actualización de la Hacienda Pública/Patrimonio	0.00	0.00	0.00	0.00	0.00
Hacienda Pública / Patrimonio Generado Neto de 2022	0.00	76,175,495.44	14,770,267.33	0.00	92,945,762.77
Resultados del Ejercicio (Ahorro/Desahorro)	0.00	0.00	14,770,267.33	0.00	14,770,267.33
Resultados de Ejercicios Anteriores	0.00	85,722,723.43	0.00	0.00	85,722,723.43
Revalúos	0.00	0.00	0.00	0.00	0.00
Reservas	0.00	0.00	0.00	0.00	0.00
Rectificaciones de Resultados de Ejercicios Anteriores	0.00	-7,547,227.99	0.00	0.00	-7,547,227.99
Exceso o Insuficiencia en la Actualización de la Hacienda Pública / Patrimonio Neto de 2022	0.00	0.00	0.00	0.00	0.00
Resultado por Posición Monetaria	0.00	0.00	0.00	0.00	0.00
Resultado por Tenencia de Activos no Monetarios	0.00	0.00	0.00	0.00	0.00
Hacienda Pública / Patrimonio Neto Final de 2022	1,328,081.86	76,175,495.44	14,770,267.33	0.00	94,273,844.63
Cambios en la Hacienda Pública / Patrimonio Contribuido Neto de 2023	0.00	0.00	0.00	0.00	0.00
Aportaciones	0.00	0.00	0.00	0.00	0.00
Donaciones de Capital	0.00	0.00	0.00	0.00	0.00
Actualización de la Hacienda Pública/Patrimonio	0.00	0.00	0.00	0.00	0.00
Variaciones de la Hacienda Pública / Patrimonio Generado Neto de 2023	0.00	14,770,267.33	-7,661,329.00	0.00	7,108,938.33
Resultados del Ejercicio (Ahorro/Desahorro)	0.00	0.00	7,108,938.33	0.00	7,108,938.33
Resultados de Ejercicios Anteriores	0.00	14,770,267.33	-14,770,267.33	0.00	0.00
Revalúos	0.00	0.00	0.00	0.00	0.00
Reservas	0.00	0.00	0.00	0.00	0.00
Rectificaciones de Resultados de Ejercicios Anteriores	0.00	0.00	0.00	0.00	0.00
Cambios en el Exceso o Insuficiencia en la Actualización de la Hacienda Pública / Patrimonio Neto de 2023	0.00	0.00	0.00	0.00	0.00
Resultado por Posición Monetaria	0.00	0.00	0.00	0.00	0.00
Resultado por Tenencia de Activos no Monetarios	0.00	0.00	0.00	0.00	0.00
Hacienda Pública / Patrimonio Neto Final al 30 de junio de 2023	1,328,081.86	92,945,762.77	7,108,938.33	0.00	101,382,782.96

Bajo protesta de decir verdad declaramos que los Estados Financieros y sus notas, son razonablemente correctos y son responsabilidad del emisor.


LIC. MARIO GEDILLO INFANTE
PRESIDENTE MUNICIPAL


ING. ENRIQUE CERVERA LOPEZ
TESORERO MUNICIPAL


PROFRA. ARACELY BEREZ LUNA
SINDICO DE MAYORIA


C. FELIX RUIZ ELIZONDO
SINDICO DE MINORIA

MUNICIPIO DE GUERRERO, COAH
 Estado de Cambios en la Situación Financiera
 Del 01 de abril al 30 de junio de 2023
 (Cifras en Pesos)

Concepto	Origen	Aplicación
ACTIVO	1,515,932.51	1,786,901.69
Activo Circulante	1,515,932.51	38,847.16
Efectivo y Equivalentes	1,515,932.51	0.00
Derechos a Recibir Efectivo o Equivalentes	0.00	38,847.16
Derechos a Recibir Bienes o Servicios	0.00	0.00
Inventarios	0.00	0.00
Almacenes	0.00	0.00
Estimación por Pérdida o Deterioro de Activos Circulantes	0.00	0.00
Otros Activos Circulantes	0.00	0.00
Activo No Circulante	0.00	1,748,054.53
Inversiones Financieras a Largo Plazo	0.00	0.00
Derechos a Recibir Efectivo o Equivalentes a Largo Plazo	0.00	0.00
Bienes Inmuebles, Infraestructura y Construcciones en Proceso	0.00	1,658,634.42
Bienes Muebles	0.00	89,420.11
Activos Intangibles	0.00	0.00
Depreciación, Deterioro y Amortización Acumulada de Bienes	0.00	0.00
Activos Diferidos	0.00	0.00
Estimación por Pérdida o Deterioro de Activos no Circulantes	0.00	0.00
Otros Activos no Circulantes	0.00	0.00
PASIVO	164,379.34	2,558,192.20
Pasivo Circulante	164,379.34	2,558,192.20
Cuentas por Pagar a Corto Plazo	0.00	2,381,468.05
Documentos por Pagar a Corto Plazo	0.00	0.00
Porción a Corto Plazo de la Deuda Pública a Largo Plazo	0.00	176,724.15
Títulos y Valores a Corto Plazo	0.00	0.00
Pasivos Diferidos a Corto Plazo	0.00	0.00
Fondos y Bienes de Terceros en Garantía y/o Administración a Corto Plazo	0.00	0.00
Provisiones a Corto Plazo	0.00	0.00
Otros Pasivos a Corto Plazo	164,379.34	0.00
Pasivo No Circulante	0.00	0.00
Cuentas por Pagar a Largo Plazo	0.00	0.00
Documentos por Pagar a Largo Plazo	0.00	0.00
Deuda Pública a Largo Plazo	0.00	0.00
Pasivos Diferidos a Largo Plazo	0.00	0.00
Fondos y Bienes de Terceros en Garantía y/o en Administración a Largo Plazo	0.00	0.00
Provisiones a Largo Plazo	0.00	0.00
HACIENDA PÚBLICA/PATRIMONIO	2,664,782.04	0.00
Hacienda Pública/Patrimonio Contribuido	0.00	0.00
Donaciones	0.00	0.00
Donaciones de Capital	0.00	0.00
Actualización de la Hacienda Pública/Patrimonio	0.00	0.00
Hacienda Pública/Patrimonio Generado	2,664,782.04	0.00
Resultados del Ejercicio (Ahorro/ Desahorro)	2,664,782.04	0.00
Resultados de Ejercicios Anteriores	0.00	0.00
Revalúos	0.00	0.00
Reservas	0.00	0.00
Rectificaciones de Resultados de Ejercicios Anteriores	0.00	0.00
Exceso o Insuficiencia en la Actualización de la Hacienda Pública/Patrimonio	0.00	0.00
Resultado por Posición Monetaria	0.00	0.00
Resultado por Tenencia de Activos no Monetarios	0.00	0.00

Bajo protesta de decir verdad declaramos que los Estados Financieros y sus notas, son razonablemente correctos y son responsabilidad del emisor.


 LIC. MARTO CEDILLO INFANTE
 PRESIDENTE MUNICIPAL


 ING. ENRIQUE CERVERA LOPEZ
 TESORERO MUNICIPAL


 PROFRA. ARACELI PEREZ LUNA
 SINDICO DE MAYORIA


 C. FELIX RUIZ ELIZONDO
 SINDICO DE MINORIA

MUNICIPIO DE GUERRERO, COAHUILA
Estado de Cambios en la Situación Financiera
Del 01 de enero al 30 de junio de 2023
(Cifras en Pesos)

Concepto	Origen	Aplicación
ACTIVO	0.00	5,860,779.77
Activo Circulante	0.00	3,181,810.55
Efectivo y Equivalentes	0.00	2,982,643.79
Derechos a Recibir Efectivo o Equivalentes	0.00	199,166.76
Derechos a Recibir Bienes o Servicios	0.00	0.00
Inventarios	0.00	0.00
Almacenes	0.00	0.00
Estimación por Pérdida o Deterioro de Activos Circulantes	0.00	0.00
Otros Activos Circulantes	0.00	0.00
Activo No Circulante	0.00	2,678,969.22
Inversiones Financieras a Largo Plazo	0.00	0.00
Derechos a Recibir Efectivo o Equivalentes a Largo Plazo	0.00	0.00
Bienes Inmuebles, Infraestructura y Construcciones en Proceso	0.00	2,589,549.11
Bienes Muebles	0.00	89,420.11
Activos Intangibles	0.00	0.00
Depreciación, Deterioro y Amortización Acumulada de Bienes	0.00	0.00
Activos Diferidos	0.00	0.00
Estimación por Pérdida o Deterioro de Activos no Circulantes	0.00	0.00
Otros Activos no Circulantes	0.00	0.00
PASIVO	164,379.34	1,412,537.90
Pasivo Circulante	164,379.34	1,412,537.90
Cuentas por Pagar a Corto Plazo	0.00	1,200,468.92
Documentos por Pagar a Corto Plazo	0.00	0.00
Porción a Corto Plazo de la Deuda Pública a Largo Plazo	0.00	212,068.98
Títulos y Valores a Corto Plazo	0.00	0.00
Pasivos Diferidos a Corto Plazo	0.00	0.00
Fondos y Bienes de Terceros en Garantía y/o Administración a Corto Plazo	0.00	0.00
Provisiones a Corto Plazo	0.00	0.00
Otros Pasivos a Corto Plazo	164,379.34	0.00
Pasivo No Circulante	0.00	0.00
Cuentas por Pagar a Largo Plazo	0.00	0.00
Documentos por Pagar a Largo Plazo	0.00	0.00
Deuda Pública a Largo Plazo	0.00	0.00
Pasivos Diferidos a Largo Plazo	0.00	0.00
Fondos y Bienes de Terceros en Garantía y/o en Administración a Largo Plazo	0.00	0.00
Provisiones a Largo Plazo	0.00	0.00
HACIENDA PÚBLICA/PATRIMONIO	14,770,267.33	7,661,329.00
Hacienda Pública/Patrimonio Contribuido	0.00	0.00
Aportaciones	0.00	0.00
Donaciones de Capital	0.00	0.00
Actualización de la Hacienda Pública/Patrimonio	0.00	0.00
Hacienda Pública/Patrimonio Generado	14,770,267.33	7,661,329.00
Resultados del Ejercicio (Ahorro/ Desahorro)	0.00	7,661,329.00
Resultados de Ejercicios Anteriores	14,770,267.33	0.00
Revalúos	0.00	0.00
Reservas	0.00	0.00
Rectificaciones de Resultados de Ejercicios Anteriores	0.00	0.00
Exceso o Insuficiencia en la Actualización de la Hacienda Pública/Patrimonio	0.00	0.00
Resultado por Posición Monetaria	0.00	0.00
Resultado por Tenencia de Activos no Monetarios	0.00	0.00

Bajo protesta de decir verdad declaramos que los Estados Financieros y sus notas, son razonablemente correctos y son responsabilidad del emisor.


 LIC. MARIO GEDILLO INFANTE
 PRESIDENTE MUNICIPAL


 ING. ENRIQUE CERVERA LOPEZ
 TESORERO MUNICIPAL


 PROFRA. ARACELI PEREZ LUNA
 SINDICO DE MAYORIA


 C. FELIX RUIZ ELIZONDO
 SINDICO DE MINORIA

MUNICIPIO DE GUERRERO, COAHUILA
Estado de Flujos de Efectivo
Del 01 de abril al 30 de junio de 2023 y 2022
(Cifras en Pesos)

Concepto	2023	2022
Flujos de Efectivo de las Actividades de Operación		
Origen	11,952,937.65	11,364,127.85
Impuestos	301,607.29	276,826.70
Cuotas y Aportaciones de Seguridad Social	0.00	0.00
Contribuciones de Mejoras	0.00	0.00
Derechos	424,658.80	584,616.61
Productos	2,478.00	328.07
Aprovechamientos	41,490.38	32,275.08
Ingresos por Venta de Bienes y Prestación de Servicios	0.00	0.00
Participaciones, Aportaciones, Convenios, Incentivos Derivados de la Colaboración Fiscal y Fondos Distintos de Aportaciones	8,353,541.80	11,086,151.30
Transferencias, Asignaciones, Subsidios y Subvenciones, y Pensiones y Jubilaciones	0.00	0.00
Otros Orígenes de Operación	2,829,161.38	-616,069.91
Aplicación	10,533,249.64	7,521,664.55
Servicios Personales	3,882,635.04	3,074,566.19
Materiales y Suministros	1,026,936.67	845,245.67
Servicios Generales	1,189,274.65	1,216,644.26
Transferencias Internas y Asignaciones al Sector Público	0.00	0.00
Transferencias al resto del Sector Público	0.00	0.00
Subsidios y Subvenciones	-1,886.94	608.93
Ayudas Sociales	343,363.88	535,589.99
Pensiones y Jubilaciones	0.00	0.00
Transferencias a Fideicomisos, Mandatos y Contratos Análogos	0.00	0.00
Transferencias a la Seguridad Social	0.00	0.00
Donativos	0.00	0.00
Transferencias al Exterior	0.00	0.00
Participaciones	0.00	0.00
Aportaciones	0.00	0.00
Convenios	0.00	0.00
Otras Aplicaciones de Operación	4,092,926.34	1,849,009.51
Flujos Netos de Efectivo por Actividades de Operación	1,419,688.01	3,842,463.30
Flujos de Efectivo de las Actividades de Inversión		
Origen	0.00	0.00
Bienes Inmuebles, Infraestructura y Construcciones en Proceso	0.00	0.00
Bienes Muebles	0.00	0.00
Otros Orígenes de Inversión	0.00	0.00
Aplicación	2,678,969.22	0.00
Bienes Inmuebles, Infraestructura y Construcciones en Proceso	2,589,549.11	0.00
Bienes Muebles	89,420.11	0.00
Otras Aplicaciones de Inversión	0.00	0.00
Flujos Netos de Efectivo por Actividades de Inversión	-2,678,969.22	0.00
Flujos de Efectivo de las Actividades de Financiamiento		
Origen	0.00	0.00
Endeudamiento Neto	0.00	0.00
Interno	0.00	0.00
Externo	0.00	0.00
Otros Orígenes de Financiamiento	0.00	0.00
Aplicación	256,651.30	0.00
Servicios de la Deuda	256,651.30	0.00
Interno	256,651.30	0.00
Externo	0.00	0.00
Otras Aplicaciones de Financiamiento	0.00	0.00
Flujos Netos de Efectivo por Actividades de Financiamiento	-256,651.30	0.00
Incremento/Disminución Neta en el Efectivo y Equivalentes al Efectivo	-1,515,932.51	3,842,463.30
Efectivo y Equivalentes al Efectivo al Inicio del Ejercicio	13,599,100.79	6,257,575.04
Efectivo y Equivalentes al Efectivo al Final del Ejercicio	12,083,168.28	10,100,038.34

Bajo protesta de decir verdad declaramos que los Estados Financieros y sus notas, son razonablemente correctos y son responsabilidad del emisor.


 LIC. MARIO CEDILLO INFANTE
 PRESIDENTE MUNICIPAL


 ING. ENRIQUE CERVERA LOPEZ
 TESORERO MUNICIPAL


 PROFRA. ARACELI PEREZ LUNA
 SINDICO DE MAYORIA


 C. FELIX RUIZ ELIZONDO
 SINDICO DE MINORIA

Estado de Flujos de Efectivo
Del 01 de enero al 30 de junio de 2023 y del 01 de enero al 31 de diciembre de 2022
(Cifras en Pesos)

Concepto	2023	2022
Flujos de Efectivo de las Actividades de Operación		
Origen	22,779,260.55	23,316,009.78
Impuestos	1,598,113.92	1,406,672.08
Cuotas y Aportaciones de Seguridad Social	0.00	0.00
Contribuciones de Mejoras	0.00	0.00
Derechos	942,078.36	704,424.01
Productos	3,186.00	4,592.98
Aprovechamientos	70,138.23	54,273.86
Ingresos por Venta de Bienes y Prestación de Servicios	0.00	0.00
Participaciones, Aportaciones, Convenios, Incentivos Derivados de la Colaboración Fiscal y Fondos Distintos de Aportaciones	17,120,526.50	21,591,249.18
Transferencias, Asignaciones, Subsidios y Subvenciones, y Pensiones y Jubilaciones	0.00	0.00
Otros Orígenes de Operación	3,045,217.54	-445,202.33
Aplicación	16,808,171.08	13,171,616.02
Servicios Personales	7,808,512.93	7,435,883.96
Materiales y Suministros	1,810,513.51	1,052,189.22
Servicios Generales	2,044,380.26	2,031,626.47
Transferencias Internas y Asignaciones al Sector Público	0.00	0.00
Transferencias al resto del Sector Público	0.00	0.00
Subsidios y Subvenciones	200,279.73	167,290.83
Ayudas Sociales	653,810.77	713,292.38
Pensiones y Jubilaciones	0.00	0.00
Transferencias a Fideicomisos, Mandatos y Contratos Análogos	0.00	0.00
Transferencias a la Seguridad Social	0.00	0.00
Donativos	0.00	0.00
Transferencias al Exterior	0.00	0.00
Participaciones	0.00	0.00
Aportaciones	0.00	0.00
Convenios	0.00	0.00
Otras Aplicaciones de Operación	4,290,673.88	1,771,333.16
Flujos Netos de Efectivo por Actividades de Operación	5,971,089.47	10,144,393.76
Flujos de Efectivo de las Actividades de Inversión		
Origen	0.00	0.00
Bienes Inmuebles, Infraestructura y Construcciones en Proceso	0.00	0.00
Bienes Muebles	0.00	0.00
Otros Orígenes de Inversión	0.00	0.00
Aplicación	2,678,969.22	0.00
Bienes Inmuebles, Infraestructura y Construcciones en Proceso	2,589,549.11	0.00
Bienes Muebles	89,420.11	0.00
Otras Aplicaciones de Inversión	0.00	0.00
Flujos Netos de Efectivo por Actividades de Inversión	-2,678,969.22	0.00
Flujos de Efectivo de las Actividades de Financiamiento		
Origen	0.00	0.00
Endeudamiento Neto	0.00	0.00
Interno	0.00	0.00
Externo	0.00	0.00
Otros Orígenes de Financiamiento	0.00	0.00
Aplicación	309,476.46	94,390.74
Servicios de la Deuda	309,476.46	94,390.74
Interno	309,476.46	94,390.74
Externo	0.00	0.00
Otras Aplicaciones de Financiamiento	0.00	0.00
Flujos Netos de Efectivo por Actividades de Financiamiento	-309,476.46	-94,390.74
Incremento/Disminución Neta en el Efectivo y Equivalentes al Efectivo	2,982,643.79	10,050,003.02
Efectivo y Equivalentes al Efectivo al Inicio del Ejercicio	9,100,524.49	50,035.32
Efectivo y Equivalentes al Efectivo al Final del Ejercicio	12,083,168.28	10,100,038.34

Bajo protesta de decir verdad declaramos que los Estados Financieros y sus notas, son razonablemente correctos y son responsabilidad del emisor.


LIC. MARIO CEDILLO INFANTE

PRESIDENTE MUNICIPAL


PROFRA. ARACELI PEREZ LUNA

SINDICO DE MAYORIA


ING. ENRIQUE CERVERA LOPEZ

TESORERO MUNICIPAL


C. FELIX RUIZ ELIZONDO

SINDICO DE MINORIA

MUNICIPIO DE GUERRERO, COAHUILA

Estado Analítico del Activo

Del 01 de abril al 30 de junio de 2023

(Cifras en Pesos)

Concepto	Saldo Inicial	Cargos del Periodo	Abonos del Periodo	Saldo Final	Variación del Periodo
ACTIVO	103,144,837.39	18,826,440.55	18,555,471.37	103,415,806.57	270,969.18
Activo Circulante	14,385,952.73	17,078,386.02	18,555,471.37	12,908,867.38	-1,477,085.35
Efectivo y Equivalentes	13,599,100.79	7,748,629.04	9,264,561.55	12,083,168.28	-1,515,932.51
Derechos a Recibir Efectivo o Equivalentes	786,851.94	9,329,756.98	9,290,909.82	825,699.10	38,847.16
Derechos a Recibir Bienes o Servicios	0.00	0.00	0.00	0.00	0.00
Inventarios	0.00	0.00	0.00	0.00	0.00
Almacenes	0.00	0.00	0.00	0.00	0.00
Estimación por Pérdida o Deterioro de Activos Circulantes	0.00	0.00	0.00	0.00	0.00
Otros Activos Circulantes	0.00	0.00	0.00	0.00	0.00
Activo No Circulante	88,758,884.66	1,748,054.53	0.00	90,506,939.19	1,748,054.53
Inversiones Financieras a Largo Plazo	0.00	0.00	0.00	0.00	0.00
Derechos a Recibir Efectivo o Equivalentes a Largo Plazo	0.00	0.00	0.00	0.00	0.00
Bienes Inmuebles, Infraestructura y Construcciones en Proceso	77,408,834.67	1,658,634.42	0.00	79,067,469.09	1,658,634.42
Bienes Muebles	11,309,681.99	89,420.11	0.00	11,399,102.10	89,420.11
Activos Intangibles	40,368.00	0.00	0.00	40,368.00	0.00
Depreciación, Deterioro y Amortización Acumulada de Bienes	0.00	0.00	0.00	0.00	0.00
Activos Diferidos	0.00	0.00	0.00	0.00	0.00
Estimación por Pérdida o Deterioro de Activos no Circulantes	0.00	0.00	0.00	0.00	0.00
Otros Activos no Circulantes	0.00	0.00	0.00	0.00	0.00

Bajo protesta de decir verdad declaramos que los Estados Financieros y sus notas, son razonablemente correctos y son responsabilidad del emisor.


 LIC. MARIO CEDILLO INFANTE
 PRESIDENTE MUNICIPAL


 ING. ENRIQUE CERVERA LOPEZ
 TESORERO MUNICIPAL


 PROFRA. ARACELI PEREZ LUNA
 SINDICO DE MAYORIA


 C. FELIX RUIZ ELIZONDO
 SINDICO DE MINORIA

MUNICIPIO DE GUERRERO, COAHUILA

Estado Analítico del Activo

Del 01 de enero al 30 de junio de 2023

(Cifras en Pesos)

Concepto	Saldo Inicial	Cargos del Periodo	Abonos del Periodo	Saldo Final	Variación del Periodo
ACTIVO	97,555,026.80	40,973,080.54	35,112,300.77	103,415,806.57	5,860,779.77
Activo Circulante	9,727,056.83	38,294,111.32	35,112,300.77	12,908,867.38	3,181,810.55
Efectivo y Equivalentes	9,100,524.49	18,123,133.11	15,140,489.32	12,083,168.28	2,982,643.79
Derechos a Recibir Efectivo o Equivalentes	626,532.34	20,170,978.21	19,971,811.45	825,699.10	199,166.76
Derechos a Recibir Bienes o Servicios	0.00	0.00	0.00	0.00	0.00
Inventarios	0.00	0.00	0.00	0.00	0.00
Almacenes	0.00	0.00	0.00	0.00	0.00
Estimación por Pérdida o Deterioro de Activos Circulantes	0.00	0.00	0.00	0.00	0.00
Otros Activos Circulantes	0.00	0.00	0.00	0.00	0.00
Activo No Circulante	87,827,969.97	2,678,969.22	0.00	90,506,939.19	2,678,969.22
Inversiones Financieras a Largo Plazo	0.00	0.00	0.00	0.00	0.00
Derechos a Recibir Efectivo o Equivalentes a Largo Plazo	0.00	0.00	0.00	0.00	0.00
Bienes Inmuebles, Infraestructura y Construcciones en Proceso	76,477,919.98	2,589,549.11	0.00	79,067,469.09	2,589,549.11
Bienes Muebles	11,309,681.99	89,420.11	0.00	11,399,102.10	89,420.11
Activos Intangibles	40,368.00	0.00	0.00	40,368.00	0.00
Depreciación, Deterioro y Amortización Acumulada de Bienes	0.00	0.00	0.00	0.00	0.00
Activos Diferidos	0.00	0.00	0.00	0.00	0.00
Estimación por Pérdida o Deterioro de Activos no Circulantes	0.00	0.00	0.00	0.00	0.00
Otros Activos no Circulantes	0.00	0.00	0.00	0.00	0.00

Bajo protesta de decir verdad declaramos que los Estados Financieros y sus notas, son razonablemente correctos y son responsabilidad del emisor.



 LIC. MARIO CEDILLO INFANTE
 PRESIDENTE MUNICIPAL



 ING. ENRIQUE CERVERA LOPEZ
 TESORERO MUNICIPAL



 PROFRA. ARACELI PEREZ LUNA
 SINDICO DE MAYORIA



 C. FELIX RUIZ ELIZONDO
 SINDICO DE MINORIA

MUNICIPIO DE GUERRERO, COAHUILA
Estado Analítico de la Deuda y Otros Pasivos
Del 01 de abril al 30 de junio de 2023
(Cifras en Pesos)

Denominación de las Deudas	Moneda de Contratación	Institución o País Acreedor	Saldo Inicial del Periodo	Saldo Final del Periodo
DEUDA PÚBLICA				
Corto Plazo				
Deuda Interna				
Instituciones de Crédito			282,758.64	106,034.49
Títulos y Valores			282,758.64	106,034.49
Arrendamientos Financieros			0.00	0.00
Deuda Externa				
Organismos Financieros Internacionales			0.00	0.00
Deuda Bilateral			0.00	0.00
Títulos y Valores			0.00	0.00
Arrendamientos Financieros			0.00	0.00
Subtotal de Deuda Pública a Corto Plazo			282,758.64	106,034.49
Largo Plazo				
Deuda Interna				
Instituciones de Crédito			2,721,539.64	2,721,539.64
Títulos y Valores			2,721,539.64	2,721,539.64
Arrendamientos Financieros			0.00	0.00
Deuda Externa				
Organismos Financieros Internacionales			0.00	0.00
Deuda Bilateral			0.00	0.00
Títulos y Valores			0.00	0.00
Arrendamientos Financieros			0.00	0.00
Subtotal de Deuda Pública a Largo Plazo			2,721,539.64	2,721,539.64
Total de Otros Pasivos			1,422,538.19	-794,550.52
Total de Deuda Pública y Otros Pasivos			4,426,836.47	2,033,023.61

Bajo protesta de decir verdad declaramos que los Estados Financieros y sus notas, son razonablemente correctos y son responsabilidad del emisor.


 LIC. MARIO CEDILLO INFANTE
 PRESIDENTE MUNICIPAL


 ING. ENRIQUE CERVERA LOPEZ
 TESORERO MUNICIPAL


 PROFRA. ARACELI PEREZ LUNA
 SINDICO DE MAYORIA


 C. FELIX RUIZ ELIZONDO
 SINDICO DE MINORIA

MUNICIPIO DE GUERRERO, COAHUILA
Estado Analítico de la Deuda y Otros Pasivos
Del 01 de enero al 30 de junio de 2023
(Cifras en Pesos)

Denominación de las Deudas	Moneda de Contratación	Institución o País Acreedor	Saldo Inicial del Periodo	Saldo Final del Periodo
DEUDA PUBLICA				
Corto Plazo				
Deuda Interna				
Instituciones de Crédito			318,103.47	106,034.49
Títulos y Valores			318,103.47	106,034.49
Arrendamientos Financieros			0.00	0.00
Deuda Externa			0.00	0.00
Organismos Financieros Internacionales			0.00	0.00
Deuda Bilateral			0.00	0.00
Títulos y Valores			0.00	0.00
Arrendamientos Financieros			0.00	0.00
Subtotal de Deuda Pública a Corto Plazo			318,103.47	106,034.49
Largo Plazo				
Deuda Interna				
Instituciones de Crédito			2,721,539.64	2,721,539.64
Títulos y Valores			2,721,539.64	2,721,539.64
Arrendamientos Financieros			0.00	0.00
Deuda Externa			0.00	0.00
Organismos Financieros Internacionales			0.00	0.00
Deuda Bilateral			0.00	0.00
Títulos y Valores			0.00	0.00
Arrendamientos Financieros			0.00	0.00
Subtotal de Deuda Pública a Largo Plazo			2,721,539.64	2,721,539.64
Total de Otros Pasivos			241,539.06	-794,550.52
Total de Deuda Pública y Otros Pasivos			3,281,182.17	2,033,023.61

Bajo protesta de decir verdad declaramos que los Estados Financieros y sus notas, son razonablemente correctos y son responsabilidad del emisor.


 LIC. MARIO CEDILLO INFANTE

PRESIDENTE MUNICIPAL


 ING. ENRIQUE CERVERA LOPEZ

TESORERO MUNICIPAL


 PROFRA. ARACELI PEREZ LUNA

SINDICO DE MAYORIA


 C. FELIX RUIZ ELIZONDO

SINDICO DE MINORIA

MUNICIPIO DE GUERRERO, COAHUILA

EFE 01 - Efectivo y Equivalentes

Concepto	Del 01 de abril al 30 de junio de 2023	Del 01 de abril al 30 de junio de 2022
Efectivo	12,049,668.28	10,051,538.34
Bancos/Tesorería	0.00	0.00
Bancos/Dependencias y Otros	12,049,668.28	10,051,538.34
Inversiones Temporales (Hasta 3 meses)	0.00	0.00
Fondos con Afectación Específica	0.00	0.00
Depósitos de Fondos de Terceros en Garantía y/o Administración	0.00	0.00
Otros Efectivos y Equivalentes	0.00	0.00
Total de Efectivo y Equivalentes	12,049,668.28	10,051,538.34


LIC. MARIO CEDILLO INFANTE


PRESIDENTE MUNICIPAL


ING. ENRIQUE CERVERA LOPEZ

TESORERO MUNICIPAL


PROFRA. ARACELI PEREZ LUNA

SINDICO DE MAYORIA


C. FELIX RUIZ ELIZONDO

SINDICO DE MINORIA

MUNICIPIO DE GUERRERO, COAHUILA

EFE 01 - Efectivo y Equivalentes

Concepto	Del 01 de enero al 30 de junio de 2023	Del 01 de enero al 31 de diciembre de 2022
Efectivo	12,049,668.28	9,067,024.49
Bancos/Tesorería	0.00	0.00
Bancos/Dependencias y Otros	12,049,668.28	9,067,024.49
Inversiones Temporales (Hasta 3 meses)	0.00	0.00
Fondos con Afectación Específica	0.00	0.00
Depósitos de Fondos de Terceros en Garantía y/o Administración	0.00	0.00
Otros Efectivos y Equivalentes	0.00	0.00
Total de Efectivo y Equivalentes	12,049,668.28	9,067,024.49


 LIC. MARIO CEPILLO INFANTE
 PRESIDENTE MUNICIPAL


 ING. ENRIQUE CERVERA LOPEZ
 TESORERO MUNICIPAL


 PROFRA. ARACELI PEREZ LUNA
 SINDICO DE MAYORIA


 C. FELIX RUIZ ELIZONDO
 SINDICO DE MINORIA

MUNICIPIO DE GUERRERO, COAHUILA
Conciliación entre los Ingresos Presupuestarios y Contables
Correspondiente del 01 de abril al 30 de junio de 2023
(Cifras en pesos)

1. Total de Ingresos Presupuestarios		9,123,776.27
2. Más Ingresos Contables No Presupuestarios		0.00
2.1 Ingresos Financieros	0.00	
2.2 Incremento por Variación de Inventarios	0.00	
2.3 Disminución del Exceso de Estimaciones por Pérdida o Deterioro u Obsolescencia	0.00	
2.4 Disminución del Exceso de Provisiones	0.00	
2.5 Otros Ingresos y Beneficios Varias	0.00	
2.6 Otros Ingresos Contables No Presupuestarios	0.00	
3. Menos Ingresos Presupuestarios No Contables		0.00
3.1 Aprovechamientos Patrimoniales	0.00	
3.2 Ingresos Derivados de Financiamientos	0.00	
3.3 Otros Ingresos Presupuestarios No Contables	0.00	
4. Total de Ingresos Contables		9,123,776.27

MUNICIPIO DE GUERRERO, COAHUILA
Conciliación entre los Egresos Presupuestarios y los Gastos Contables
Correspondiente del 01 de abril al 30 de junio de 2023
(Cifras en pesos)

1. Total de Egresos Presupuestarios		8,363,772.91
2. Menos Egresos Presupuestarios No Contables		1,924,776.68
2.1 Materias Primas y Materiales de Producción y Comercialización	0.00	
2.2 Materiales y Suministros	0.00	
2.3 Mobiliario y Equipo de Administración	0.00	
2.4 Mobiliario y Equipo Educativo y Recreativo	0.00	
2.5 Equipo e Instrumental Médico y de Laboratorio	0.00	
2.6 Vehículos y Equipo de Transporte	0.00	
2.7 Equipo de Defensa y Seguridad	0.00	
2.8 Maquinaria, Otros Equipos y Herramientas	89,420.11	
2.9 Activos Biológicos	0.00	
2.10 Bienes inmuebles	0.00	
2.11 Activos Intangibles	0.00	
2.12 Obra Pública en Bienes de Dominio Público	1,658,634.42	
2.13 Obra Pública en Bienes Propios	0.00	
2.14 Acciones y Participaciones de Capital	0.00	
2.15 Compra de Títulos y Valores	0.00	
2.16 Concesión de Préstamos	0.00	
2.17 Inversiones en Fideicomisos, Mandatos y Otros Análogos	0.00	
2.18 Provisiones para Contingencias y Otras Erogaciones Especiales	0.00	
2.19 Amortización de la Deuda Pública	0.00	
2.20 Adeudos de Ejercidos por Acreditados (AJEPAE)	0.00	
2.21 Otros Egresos Presupuestarios No Contables	176,741.15	
3. Más Gastos Contables No Presupuestarios		
3.1 Estimaciones, Depreciaciones, Deterioros, Obsolescencia y Amortizaciones	0.00	
3.2 Provisiones	0.00	
3.3 Disminución de Inventarios	0.00	
3.4 Aumento por Insuficiencia de Estimaciones por Pérdida o Deterioro u Obsolescencia	0.00	
3.5 Aumento por Insuficiencia de Provisiones	0.00	
3.6 Otros Gastos	0.00	
3.7 Otros Gastos Contables No Presupuestarios	0.00	
4. Total de Gastos Contables		6,438,996.23

Bajo protesta de decir verdad declaramos que los Estados Financieros y sus notas, son razonablemente correctos y son responsabilidad del emisor.


LIC. MARIO CEDILLO INFANTE
PRESIDENTE MUNICIPAL


PROFRA. ARACELI PEREZ LUNA
SINDICO DE MAYORIA


ING. ENRIQUE CERVERA LOPEZ
TESORERO MUNICIPAL


C. FELIX RUIZ ELIZONDO
SINDICO DE MINORIA

MUNICIPIO DE GUERRERO, COAHUILA
Conciliación entre los Ingresos Presupuestarios y Contables
Correspondiente del 01 de enero al 30 de junio de 2023
(Cifras en pesos)

1. Total de Ingresos Presupuestarios		19,734,043.01
2. Más Ingresos Contables No Presupuestarios		0.00
2.1 Ingresos Financieros	0.00	
2.2 Incremento por Variación de Inventarios	0.00	
2.3 Disminución del Exceso de Estimaciones por Pérdida o Deterioro u Obsolescencia	0.00	
2.4 Disminución del Exceso de Provisiones	0.00	
2.5 Otros ingresos y Beneficios Menos	0.00	
2.6 Otros Ingresos Contables No Presupuestarios	0.00	
3. Menos Ingresos Presupuestarios No Contables		0.00
3.1 Aprovechamientos Patrimoniales	0.00	
3.2 Ingresos Derivados de Financiamientos	0.00	
3.3 Otros Ingresos Presupuestarios No Contables	0.00	
4. Total de Ingresos Contables		19,734,043.01

MUNICIPIO DE GUERRERO, COAHUILA
Conciliación entre los Egresos Presupuestarios y los Gastos Contables
Correspondiente del 01 de enero al 30 de junio de 2023
(Cifras en pesos)

1. Total de Egresos Presupuestarios		15,516,142.88
2. Menos Egresos Presupuestarios No Contables		2,891,038.20
2.1 Materias Primas y Materiales de Producción y Comercialización	0.00	
2.2 Materiales y Suministros	0.00	
2.3 Mobiliario y Equipo de Administración	0.00	
2.4 Mobiliario y Equipo Educativo y Recreativo	0.00	
2.5 Equipo e Instrumental Médico y de Laboratorio	0.00	
2.6 Vehículos y Equipo de Transporte	0.00	
2.7 Equipo de Defensa y Seguridad	0.00	
2.8 Maquinaria, Otros Equipos y Herramientas	89,420.11	
2.9 Activos Biológicos	0.00	
2.10 Bienes Inmuebles	0.00	
2.11 Activos Intangibles	0.00	
2.12 Obra Pública en Bienes de Dominio Público	2,589,549.11	
2.13 Obra Pública en Bienes Propios	0.00	
2.14 Acciones y Participaciones de Capital	0.00	
2.15 Compra de Títulos y Valores	0.00	
2.16 Concesión de Préstamos	0.00	
2.17 Inversiones en Fideicomisos, Valores y Otros Análogos	0.00	
2.18 Provisiones para Contingencias y Otras Erogaciones Especiales	0.00	
2.19 Amortización de la Deuda Pública	0.00	
2.20 Adeudos de Ejercicios Fiscales Anteriores (ADEFAS)	0.00	
2.21 Otros Egresos Presupuestarios No Contables	212,069.98	
3. Más Gastos Contables No Presupuestarios		0.00
3.1 Estimaciones, Depreciaciones, Deterioros, Obsolescencia y Amortizaciones	0.00	
3.2 Provisiones	0.00	
3.3 Disminución de Inventario	0.00	
3.4 Aumento por Insuficiencia de Estimaciones por Pérdida o Deterioro u Obsolescencia	0.00	
3.5 Aumento por Insuficiencia de Provisiones	0.00	
3.6 Otros Gastos	0.00	
3.7 Otros Gastos Contables No Presupuestarios	0.00	
4. Total de Gastos Contables		12,625,104.68

Bajo protesta de decir verdad declaramos que los Estados Financieros y sus datos, son razonablemente correctos y son responsabilidad del emisor.


LIC. MARIO CEDILLO ARANTE
PRESIDENTE MUNICIPAL


PROFRA. ARACELI PÉREZ LUNA
SINDICO DE MAYORIA


ING. ENRIQUE CERVERA LOPEZ
TESORERO MUNICIPAL


C. FELIX RUIZ ELIZONDO
SINDICO DE MINORIA

Municipio de Guerrero, Coahuila
Informe de Avance de Gestión Financiera 2º Trimestre 2023
14.1 Notas de desglose a los estados financieros.

111 Efectivo y Equivalentes **ESF 01**

Cuenta	Nombre de la cuenta	Monto	Tipo	Monto Parcial
CB0054	AFIRME 11391006646 NOMINA	-	Recursos Federales	\$ 5,033,864.94
CB0065	AFIRME 11391008827 REC. PROPIOS	-	Recursos Propios	\$ 671,862.22
CB0070	AFIRME 11391008762 RAMO 28	-	Recursos Federales	\$ 248,206.35
CB0074	AFIRME 11391013286 INFRA 2021	-	Recursos Federales	\$ 203,426.40
CB0075	AFIRME 11391013278 FORTA 2021	-	Recursos Federales	\$ 13,041.97
CB0076	AFIRME 11391014533	-	Recursos Federales	\$ 314,260.07
CB0077	AFIRME 11391014525	-	Recursos Federales	-\$ 330,867.69
CB0078	AFIRME 11391014541	-	Recursos Propios	\$ 3,562,805.09
CB0079	AFIRME 11391014665	-	Recursos Federales	\$ 68,040.00
CB0080	AFIRME 11391015262	-	Recursos Federales	\$ 10,867.00
CB0081	AFIRME 11391015300	-	Recursos Federales	\$ 337,162.50
CB0082	AFIRME 11391015602	-	Recursos Federales	\$ 513,305.24
CB0083	AFIRME 11391015610	-	Recursos Federales	\$ 1,403,694.19
	TOTAL	\$ -		\$ 12,049,668.28

1124 Derechos a Recibir Efectivo y Equivalentes **ESF 02**

Cuenta	Nombre de la cuenta	Monto	Tipo	Monto Parcial
11239208	Gastos A Comprobar - Empleados	\$ -		\$ 602,119.25
11239210	Gastos A Comprobar - Otros	\$ -		\$ 48,754.98
11239215	Departamentos			-\$ 3,159.00
1123961	Subsidio Al Empleo			\$ 95,242.90
11243	Derechos Por Cobrar			\$ 20,683.56
1126208	Privado - Empleados	\$ -		\$ 62,057.41
	TOTAL	\$ -		\$ 825,699.10

1124 Derechos a Recibir Efectivo y Equivalentes **ESF 03**

Cuenta	Nombre de la cuenta	Monto	Tipo	Monto Parcial
11239208	Gastos A Comprobar - Empleados	\$ -	90 DIAS	\$ 602,119.25
11239210	Gastos A Comprobar - Otros	\$ -	90 DIAS	\$ 48,754.98
11239215	Gastos A Comprobar - Departamentos	\$ -	90 DIAS	-\$ 3,159.00
1123961	Subsidio Al Empleo	\$ -	90 DIAS	\$ 95,242.90
11243	Derechos Por Cobrar	\$ -	90 DIAS	\$ 20,683.56
1126208	Préstamos Otorgados A Cp Al Sector Privado - Empleados	\$ -	90 DIAS	\$ 62,057.41
	TOTAL	\$ -		\$ 825,699.10

114 Bienes Disponibles **ESF 04**

Cuenta	Nombre de la cuenta	Monto	Tipo	Monto Parcial
	(Sin movimientos para desglosar)			
		\$ -		
	TOTAL	\$ -		\$ -

115 Bienes Disponibles **ESF 05**

Cuenta	Nombre de la cuenta	Monto	Tipo	Monto Parcial
	(Sin movimientos para desglosar)			
		\$ -		
	TOTAL	\$ -		\$ -

Municipio de Guerrero, Coahuila
Informe de Avance de Gestión Financiera 2º Trimestre 2023
14.1 Notas de desglose a los estados financieros.

1213 Inversiones Financieras - Fideicomisos **ESF 06**

Cuenta	Nombre de la cuenta	Monto	Tipo	Monto Parcial
-	(Sin movimientos para desglosar)	\$ -	-	\$ -
-		\$ -	-	\$ -
	TOTAL	\$ -	-	\$ -

1214 Inversiones Financieras - Aportaciones Capita **ESF 07**

Cuenta	Nombre de la cuenta	Monto	Tipo	Monto Parcial
-	(Sin movimientos para desglosar)	\$ -	-	\$ -
-		\$ -	-	\$ -
	TOTAL	\$ -	-	\$ -

123 Bienes Inmuebles **ESF 08**

Cuenta	Nombre de la cuenta	Saldo Inicial	Saldo Final	Movimiento
1231	Terrenos	\$ 373,205.97	\$ 373,205.97	\$ -
1233	Edificios no Habitacionales	\$ 166,559.00	\$ 166,559.00	\$ -
12354	División de Terrenos y Construcción de Obras de Urbanización en Proceso	\$ 23,968,132.39	\$ 25,626,766.81	\$ 1,658,634.42
12361	Edificación Habitacional en Proceso	\$ 44,199.48	\$ 44,199.48	\$ -
12362	Proceso	\$ 19,314,704.04	\$ 19,314,704.04	\$ -
12363	Abastecimiento de Agua, Petróleo,	\$ 4,490,229.11	\$ 4,490,229.11	\$ -
12364	de Obras de Urbanización en	\$ 6,011,364.14	\$ 6,011,364.14	\$ -
12365	Comunicación en Proceso	\$ 15,527,669.41	\$ 15,527,669.41	\$ -
12366	Civil u Obra Pesada en Proceso	\$ 250,352.02	\$ 250,352.02	\$ -
12369	Trabajos de Acabados en Edificaciones y Otros Trabajos Especializados en Proceso	\$ 6,692,419.11	\$ 6,692,419.11	\$ -
1239	Otros Bienes Inmuebles	\$ 570,000.00	\$ 570,000.00	\$ -
	TOTAL	\$ 77,408,834.67	\$ 79,067,469.09	\$ 1,658,634.42

124 Bienes Muebles

Cuenta	Nombre de la cuenta	Saldo Inicial	Saldo Final	Movimiento
12411	Muebles de Oficina y Estantería	\$ 491,190.94	\$ 491,190.94	\$ -
12413	de la Información	\$ 406,171.07	\$ 406,171.07	\$ -
12419	Administración	\$ 534,239.71	\$ 534,239.71	\$ -
12441	Vehiculos y Equipo Terrestre	\$ 6,154,551.74	\$ 6,154,551.74	\$ -
12449	Otros Equipos de Transporte	\$ 1,430,000.00	\$ 1,430,000.00	\$ -
12451	Equipo De Defensa Y Seguridad	\$ 23,969.10	\$ 23,969.10	\$ -
12461	Maquinaria y Equipo Agropecuario	\$ 389,263.83	\$ 389,263.83	\$ -
12462	Maquinaria y Equipo Industrial	\$ 271,538.12	\$ 360,958.23	\$ 89,420.11
12463	Maquinaria y Equipo de Construcción	\$ 991,999.68	\$ 991,999.68	\$ -
12465	Equipo de Comunicación y Telecomunicación	\$ 139,386.36	\$ 139,386.36	\$ -
12466	Aparatos y Accesorios Eléctricos	\$ 197,417.01	\$ 197,417.01	\$ -
12467	Herramienta	\$ 246,954.43	\$ 246,954.43	\$ -
12471	Científicos	\$ 33,000.00	\$ 33,000.00	\$ -
	TOTAL	\$ 11,309,681.99	\$ 11,399,102.10	\$ 89,420.11

125 Bienes Intangibles **ESF 09**

	(Sin movimientos para desglosar)			
	TOTAL			

123-124 Bienes Inmuebles y Muebles - Criterios de estimaciones **ESF 10**

Sin movimientos que desglosar

129 Otros activos **ESF 11**

Cuenta	Nombre de la cuenta	Saldo Inicial	Saldo Final	Movimiento
	TOTAL	\$ -	\$ -	\$ -

Municipio de Guerrero, Coahuila
Informe de Avance de Gestión Financiera 2º Trimestre 2023
14.1 Notas de desglose a los estados financieros.

211 Cuentas por pagar a corto plazo	ESF 12
--	---------------

Cuenta	Nombre de la cuenta	Monto	Tipo	Monto Parcial
211105	Servicios Personales Por Pagar A Corto Plazo - Cuentas Bancarias		90 DIAS	\$ 95,496.45
211110	Servicios Personales Por Pagar A Corto Plazo - Otros		90 DIAS	\$ 571,751.11
211210	Proveedores Por Pagar A Corto Plazo - Otros		90 DIAS	\$ 10,200.00
211211	Proveedores Por Pagar A Corto Plazo - Prestadores De Servicio		90 DIAS	\$ 44,149.93
211212	Proveedores Por Pagar A Corto Plazo - Proveedores		90 DIAS	\$ 20,196.47
211501	Transferencias Otorgadas Por Pagar A Corto Plazo - Apoyos		90 DIAS	\$ 7,500.00
211612	Intereses, Comisiones Y Otros Gastos De La Deuda Pública Por Pagar A Corto Plazo - Proveedores		90 DIAS	\$ 14,747.17
21170110	Retenciones Y Contribuciones Por Pagar A Corto Plazo - Otros		90 DIAS	\$ 4,593.00
211702211	Retencion I.S.P.T.		90 DIAS	\$ 1,537,687.47
211702226	Retencion Impulsora Promobien		90 DIAS	-\$ 53,148.49
21170224105	Retencion Pension Alimenticia - Cuentas Bancarias		90 DIAS	-\$ 39,528.02
21170224108	Retencion Pension Alimenticia - 08-Em-Empleados		90 DIAS	\$ 96,957.08
211702246	Retencion Tenencias Y Placas		90 DIAS	\$ 13,192.02
211702412	Retencion Isr Honorarios		90 DIAS	\$ 86,895.95
211702422	I.V.C.		90 DIAS	\$ 25,223.24
21190108	Otras Cuentas Por Pagar A Corto Plazo - Empleados		90 DIAS	\$ 47,624.25
21190112	Otras Cuentas Por Pagar A Corto Plazo - Proveedores		90 DIAS	\$ 35,344.83
21190264	Cuentas Por Pagar Secretaria De Finanzas		90 DIAS	-\$ 4,851,445.96
2119026612	Cuentas Acumuladas Por Compras A Credito - Proveedores		90 DIAS	-\$ 130,404.64
	TOTAL	\$ -		-\$ 2,462,968.14

2159 Recursos localizados en fondos o bienes de terceros	ESF 13
---	---------------

Sin movimientos que desglosar

223301 Préstamos de la Deuda Pública Interna por Pagar a Largo Plazo	ESF 14
---	---------------

Cuenta	Nombre de la cuenta	Monto	Tipo	Monto Parcial
223399	Préstamos De La Deuda Pública Interna Por Pagar A Largo Plazo- Deuda Pública Reporte			\$ 2,721,539.64
	TOTAL	#¡REF!		

4 Ingresos	ACUMULADO AL 31 DE JUNIO	EA 1
-------------------	---------------------------------	-------------

Cuenta	Nombre de la cuenta	Monto	Tipo	Monto Parcial
4112	Impuestos Sobre el Patrimonio	\$ 1,523,173.74	-	\$ -
4117	Accesorios de Impuestos	\$ 69,157.93	-	\$ -
4119	Otros Impuestos	\$ 5,782.25	-	\$ -
4143	Derechos por Prestación de Servicios	\$ 82,626.00	-	\$ -
4149	Otros Derechos	\$ 859,452.36	-	\$ -
4151	Productos	\$ 3,186.00	-	\$ -
4169	Otros Aprovechamientos	\$ 70,138.23	-	\$ -
4211	Participaciones	\$ 12,295,998.50	-	\$ -
4212	Aportaciones	\$ 4,824,528.00	-	\$ -
	TOTAL	\$ 19,734,043.01		\$ -

Municipio de Guerrero, Coahuila
Informe de Avance de Gestión Financiera 2º Trimestre 2023
14.1 Notas de desglose a los estados financieros.

4 Ingresos		2DO TRIMESTRE		EA 1
Cuenta	Nombre de la cuenta	Monto	Tipo	Monto Parcial
4112	Impuestos Sobre el Patrimonio	\$ 250,892.58	-	\$ -
4117	Accesorios de Impuestos	\$ 47,972.46	-	\$ -
4119	Otros Impuestos	\$ 2,742.25	-	\$ -
4143	Derechos por Prestación de Servicios	\$ 8,443.00	-	\$ -
4149	Otros Derechos	\$ 416,215.80	-	\$ -
4151	Productos	\$ 2,478.00	-	\$ -
4169	Otros Aprovechamientos	\$ 41,490.38	-	\$ -
4211	Participaciones	\$ 6,127,612.00	-	\$ -
4212	Aportaciones	\$ 2,225,929.80	-	\$ -
	TOTAL	\$ 9,123,776.27		\$ -

4 Ingresos - Otros		ACUMULADO AL 31 DE JUNIO		EA 2
Cuenta	Nombre de la cuenta	Monto	Tipo	Monto Parcial
4211	Participaciones	\$ 12,295,998.50	-	\$ -
4212	Aportaciones	\$ 4,824,528.00	-	\$ -
	TOTAL	\$ 17,120,526.50		\$ -

4 Ingresos - Otros		2DO TRIMESTRE		EA 2
Cuenta	Nombre de la cuenta	Monto	Tipo	Monto Parcial
4211	Participaciones	\$ 6,127,612.00	-	\$ -
4212	Aportaciones	\$ 2,225,929.80	-	\$ -
	TOTAL	\$ 8,353,541.80		\$ -

4 Ingresos - Otros		ACUMULADO AL 31 DE JUNIO		EA 3
Cuenta	Nombre de la cuenta	Monto	Tipo	Monto Parcial
		Sin movimientos que desglosar		
	TOTAL	\$ -		\$ -

4 Ingresos - Otros		2DO TRIMESTRE		EA 3
Cuenta	Nombre de la cuenta	Monto	Tipo	Monto Parcial
		Sin movimientos que desglosar		
	TOTAL	\$ -		\$ -

5 Gastos y Otras Pérdidas		ACUMULADO AL 31 DE JUNIO		EA 4
Cuenta	Nombre de la cuenta	Monto	Tipo	Monto Parcial
5111	Remuneraciones al Personal de Carácter Permanente	\$ 7,707,306.75	-	\$ -
5114	Seguridad Social	\$ 45,393.18	-	\$ -
5116	Pago de Estímulos a Servidores Públicos	\$ 55,813.00	-	\$ -
5121	Materiales de Administración, Emisión de Documentos y Artículos Oficiales	\$ 125,965.56	-	\$ -
5122	Alimentos y Utensilios	\$ 252,220.93	-	\$ -
5123	Materias Primas y Materiales de Producción y Comercialización	\$ 16,205.20	-	\$ -
5124	Materiales y Artículos de Construcción y de Reparación	\$ 59,127.35	-	\$ -
5125	Productos Químicos, Farmacéuticos y de Laboratorio	\$ 53,178.52	-	\$ -
5126	Combustibles, Lubricantes y Aditivos	\$ 982,959.36	-	\$ -
5127	Vestuario, Blancos, Prendas de Protección y Artículos Deportivos	\$ 10,295.41	-	\$ -
5129	Herramientas, Refacciones y Accesorios Menores	\$ 320,761.18	-	\$ -
5131	Servicios Básicos	\$ 680,734.23	-	\$ -
5132	Servicios de Arrendamiento	\$ 64,320.00	-	\$ -
5133	Servicios Profesionales, Científicos y Técnicos y Otros Servicios	\$ 420,546.45	-	\$ -
5134	Servicios Financieros, Bancarios y Comerciales	\$ 2,050.00	-	\$ -
5135	Servicios de Instalación, Reparación, Mantenimiento y Conservación	\$ 287,899.84	-	\$ -
5136	Servicios de Comunicación Social y Publicidad	\$ 177,036.74	-	\$ -
5137	Servicios de Traslado y Viáticos	\$ 37,230.01	-	\$ -
5138	Servicios Oficiales	\$ 312,562.99	-	\$ -
5139	Otros Servicios Generales	\$ 62,000.00	-	\$ -
5231	Subsidios	\$ 200,279.73	-	\$ -

Municipio de Guerrero, Coahuila
Informe de Avance de Gestión Financiera 2º Trimestre 2023
14.1 Notas de desglose a los estados financieros.

5241	Ayudas Sociales a Personas	\$	653,810.77	-	\$	-
5411	Intereses de la Deuda Pública Interna	\$	97,407.48	-	\$	-
	TOTAL	\$	12,625,104.68		\$	-

Three handwritten signatures in blue ink are located on the right side of the page, vertically aligned. The top signature is a large, stylized cursive mark. The middle signature is a smaller, more compact cursive mark. The bottom signature is a large, bold cursive mark.

Municipio de Guerrero, Coahuila
Informe de Avance de Gestión Financiera 2º Trimestre 2023
14.1 Notas de desglose a los estados financieros.

5 Gastos y Otras Pérdidas		2DO TRIMESTRE		EA 4
Cuenta	Nombre de la cuenta	Monto	Tipo	Monto Parcial
5111	Remuneraciones al Personal de Carácter Permanente	\$ 3,846,592.05	-	\$ -
5114	Seguridad Social	\$ 3,999.85		
5116	Pago de Estímulos a Servidores Públicos	\$ 30,076.00		
5121	Materiales de Administración, Emisión de Documentos y Artículos Oficiales	\$ 45,311.37		
5122	Alimentos y Utensilios	\$ 99,654.07		
5124	Materiales y Artículos de Construcción y de Reparación	\$ 34,597.54		
5125	Productos Químicos, Farmacéuticos y de Laboratorio	\$ 35,885.76		
5126	Combustibles, Lubricantes y Aditivos	\$ 603,750.49	-	\$ -
5129	Herramientas, Refacciones y Accesorios Menores	\$ 178,406.36	-	\$ -
5131	Servicios Básicos	\$ 483,729.35	-	\$ -
5132	Servicios de Arrendamiento	\$ 17,748.00	-	\$ -
5133	Servicios Profesionales, Científicos y Técnicos y Otros Servicios	\$ 119,375.76		
5134	Servicios Financieros, Bancarios y Comerciales	\$ 2,050.00	-	\$ -
5135	Servicios de Instalación, Reparación, Mantenimiento y Conservación	\$ 190,703.68	-	\$ -
5136	Servicios de Comunicación Social y Publicidad	\$ 103,240.40	-	\$ -
5137	Servicios de Traslado y Viáticos	\$ 10,379.32	-	\$ -
5138	Servicios Oficiales	\$ 209,138.14	-	\$ -
5139	Otros Servicios Generales	\$ 46,500.00	-	\$ -
5231	Subsidios	-\$ 1,886.94	-	\$ -
5241	Ayudas Sociales a Personas	\$ 319,815.88		
5411	Intereses de la Deuda Pública Interna	\$ 79,927.15	-	\$ -
	TOTAL	\$ 6,458,994.23		\$ -

Modificaciones al Patrimonio Contribuido		2DO TRIMESTRE		EVHP 1
Cuenta	Nombre de la cuenta	Saldo Inicial	Saldo Final	Variación
311	Aportaciones	\$ 1,328,081.86	\$ 1,328,081.86	\$ -
	TOTAL	\$ 1,328,081.86	\$ 1,328,081.86	\$ -

Municipio de Guerrero, Coahuila
Informe de Avance de Gestión Financiera 2º Trimestre 2023
14.1 Notas de desglose a los estados financieros.

Modificaciones al Patrimonio Contribuido		ACUMULADO AL 31 DE JUNIO		EVHP 1
Cuenta	Nombre de la cuenta	Saldo Inicial	Saldo Final	Variación
311	Aportaciones	\$ 1,328,081.86	\$ 1,328,081.86	\$ -
	TOTAL	\$ 1,328,081.86	\$ 1,328,081.86	\$ -

Modificaciones al Patrimonio Generado		2DO TRIMESTRE		EVHP 2
Cuenta	Nombre de la cuenta	Saldo Inicial	Saldo Final	Variación
311	Aportaciones	\$ 1,328,081.86	\$ 1,328,081.86	\$ -
321	Resultados del Ejercicio (Ahorro/Desahorro)	\$ 4,444,156.29	\$ 7,108,938.33	\$ 2,664,782.04
322	Resultados de Ejercicios Anteriores	\$ 100,492,990.76	\$ 100,492,990.76	\$ -
32521	Cambios Por Errores Contables (Errores)	\$ 359,273.40	\$ 359,273.40	\$ -
32529	Cambios Por Errores Contables (Depuración)	-\$ 7,906,501.39	-\$ 7,906,501.39	\$ -
	TOTAL	\$ 98,718,000.92	\$ 101,382,782.96	\$ 2,664,782.04

Modificaciones al Patrimonio Generado		ACUMULADO AL 31 DE JUNIO		EVHP 2
Cuenta	Nombre de la cuenta	Saldo Inicial	Saldo Final	Variación
311	Aportaciones	\$ 1,328,081.86	\$ 1,328,081.86	\$ -
321	Resultados del Ejercicio (Ahorro/Desahorro)	\$ -	\$ 7,108,938.33	\$ 7,108,938.33
322	Resultados de Ejercicios Anteriores	\$ 100,492,990.76	\$ 100,492,990.76	\$ -
32521	Cambios Por Errores Contables (Errores)	\$ 359,273.40	\$ 359,273.40	\$ -
32529	Cambios Por Errores Contables (Depuración)	-\$ 7,906,501.39	-\$ 7,906,501.39	\$ -
	TOTAL	\$ 94,273,844.63	\$ 101,382,782.96	\$ 7,108,938.33

111 Efectivo y Equivalentes		2DO TRIMESTRE		EFE 1
	Concepto	Del 01 de abril al 30 de junio de 2023	Del 01 de abril al 30 de junio de 2022	
	Efectivo	12,049,668.28	10,051,538.34	
	Bancos/Tesorería	0.00	0.00	
	Bancos/Dependencias y Otros	12,049,668.28	10,051,538.34	
	Inversiones Temporales (Hasta 3 meses)	0.00	0.00	
	Fondos con Afectación Específica	0.00	0.00	
	Depósitos de Fondos de Terceros en Garantía y/o Administración	0.00	0.00	
	Otros Efectivos y Equivalentes	0.00	0.00	
	Total de Efectivo y Equivalentes	12,049,668.28	10,051,538.34	

111 Efectivo y Equivalentes		ACUMULADA AL 31 DE JUNIO		EFE 1
	Concepto	Del 01 de enero al 30 de junio de 2023	Del 01 de enero al 31 de diciembre de 2022	
	Efectivo	12,049,668.28	9,067,024.49	
	Bancos/Tesorería	0.00	0.00	
	Bancos/Dependencias y Otros	12,049,668.28	9,067,024.49	
	Inversiones Temporales (Hasta 3 meses)	0.00	0.00	
	Fondos con Afectación Específica	0.00	0.00	
	Depósitos de Fondos de Terceros en Garantía y/o Administración	0.00	0.00	
	Otros Efectivos y Equivalentes	0.00	0.00	
	Total de Efectivo y Equivalentes	12,049,668.28	9,067,024.49	

321 Ahorro / Desahorro		EFE 2		
Cuenta	Concepto	Del 01 de enero al 30 de junio de 2023	Del 01 de enero al 31 de diciembre de 2022	Del 01 de enero al 30 de junio de 2022
321	Resultados del Ejercicio Ahorro/Desahorro	\$ 7,108,938.33	\$ 14,770,267.33	\$ 11,439,815.71
	Movimientos de partidas (o rubros) que no afectan al efectivo	\$ -	\$ -	\$ -
	Depreciación	\$ -	\$ -	\$ -
	Amortización	\$ -	\$ -	\$ -
	Incrementos en las provisiones	\$ -	\$ -	\$ -
	Incremento en inversiones producido por revaluación	(0.00)	(0.00)	(0.00)
	Ganancia/pérdida en venta de bienes muebles, inmuebles e intangibles	(0.00)	(0.00)	(0.00)
	Incremento en cuentas por cobrar	(0.00)	(0.00)	(0.00)
	Flujos de Efectivo Netos de las Actividades de Operación	\$ -	\$ -	\$ -

Municipio de Guerrero, Coahuila
Informe de Avance de Gestión Financiera 2º Trimestre 2023
14.1 Notas de desglose a los estados financieros.

		Trimestral	EA 5
MUNICIPIO DE GUERRERO, COAHUILA			
Conciliación entre los Ingresos Presupuestarios y Contables			
Correspondiente del 01 de abril al 30 de junio de 2023			
(Cifras en pesos)			
1. Total de Ingresos Presupuestarios		9,123,776.27	
2. Más Ingresos Contables No Presupuestarios			0.00
2.1	Ingresos Financieros	0.00	
2.2	Incremento por Variación de Inventarios	0.00	
2.3	Disminución del Exceso de Estimaciones por Pérdida o Deterioro u Obsolescencia	0.00	
2.4	Disminución del Exceso de Provisiones	0.00	
2.5	Otros Ingresos y Beneficios Varios	0.00	
2.6	Otros Ingresos Contables No Presupuestarios	0.00	
3. Menos Ingresos Presupuestarios No Contables			0.00
3.1	Aprovechamientos Patrimoniales	0.00	
3.2	Ingresos Derivados de Financiamientos	0.00	
3.3	Otros Ingresos Presupuestarios No Contables	0.00	
4. Total de Ingresos Contables			9,123,776.27
MUNICIPIO DE GUERRERO, COAHUILA			
Conciliación entre los Egresos Presupuestarios y los Gastos Contables			
Correspondiente del 01 de abril al 30 de junio de 2023			
(Cifras en pesos)			
1. Total de Egresos Presupuestarios			8,383,772.91
2. Menos Egresos Presupuestario No Contables			1,924,778.68
2.1	Materias Primas y Materiales de Producción y Comercialización	0.00	
2.2	Materiales y Suministros	0.00	
2.3	Mobiliario y Equipo de Administración	0.00	
2.4	Mobiliario y Equipo Educativo y Recreativo	0.00	
2.5	Equipo e Instrumental Médico y de Laboratorio	0.00	
2.6	Vehículos y Equipo de Transporte	0.00	
2.7	Equipo de Defensa y Seguridad	0.00	
2.8	Maquinaria, Otros Equipos y Herramientas	89,420.11	
2.9	Activos Biológicos	0.00	
2.10	Bienes Inmuebles	0.00	
2.11	Activos Intangibles	0.00	
2.12	Obra Pública en Bienes de Dominio Público	1,658,634.42	
2.13	Obra Pública en Bienes Propios	0.00	
2.14	Acciones y Participaciones de Capital	0.00	
2.15	Compra de Títulos y Valores	0.00	
2.16	Concesión de Préstamos	0.00	
2.17	Inversiones en Fideicomisos, Mandatos y Otros Análogos	0.00	
2.18	Provisiones para Contingencias y Otras Erogaciones Especiales	0.00	
2.19	Amortización de la Deuda Pública		
2.20	Adeudos de Ejercicios Fiscales Anteriores (ADEFAS)	0.00	
2.21	Otros Egresos Presupuestales No Contables	176,724.15	
3. Más Gastos Contables No Presupuestarios			
3.1	Estimaciones, Depreciaciones, Deterioros, Obsolescencia y Amortizaciones	0.00	
3.2	Provisiones	0.00	
3.3	Disminución de Inventarios	0.00	
3.4	Aumento por Insuficiencia de Estimaciones por Pérdida o Deterioro u Obsolescencia	0.00	

Municipio de Guerrero, Coahuila
Informe de Avance de Gestión Financiera 2º Trimestre 2023
14.1 Notas de desglose a los estados financieros.

3.5	Aumento por Insuficiencia de Provisiones	0.00
3.6	Otros Gastos	0.00
3.7	Otros Gastos Contables no Presupuestados	0.00
4. Total de Gastos Contables		6,458,994.23



Municipio de Guerrero, Coahuila
Informe de Avance de Gestión Financiera 2º Trimestre 2023
14.1 Notas de desglose a los estados financieros.

		ACUMULADA	EA 5
MUNICIPIO DE GUERRERO, COAHUILA Conciliación entre los Ingresos Presupuestarios y Contables Correspondiente del 01 de enero al 30 de Junio de 2023 (Cifras en pesos)			
1. Total de Ingresos Presupuestarios			19,734,043.01
2. Más Ingresos Contables No Presupuestarios			0.00
2.1	Ingresos Financieros	0.00	
2.2	Incremento por Variación de Inventarios	0.00	
2.3	Disminución del Exceso de Estimaciones por Pérdida o Deterioro u Obsolescencia	0.00	
2.4	Disminución del Exceso de Provisiones	0.00	
2.5	Otros Ingresos y Beneficios Varios	0.00	
2.6	Otros Ingresos Contables No Presupuestarios	0.00	
3. Menos Ingresos Presupuestarios No Contables			0.00
3.1	Aprovechamientos Patrimoniales	0.00	
3.2	Ingresos Derivados de Financiamientos	0.00	
3.3	Otros Ingresos Presupuestarios No Contables	0.00	
4. Total de Ingresos Contables			19,734,043.01

Handwritten signatures in blue ink, including a large signature at the top and several smaller ones below it.

Municipio de Guerrero, Coahuila
Informe de Avance de Gestión Financiera 2º Trimestre 2023
14.1 Notas de desglose a los estados financieros.

MUNICIPIO DE GUERRERO, COAHUILA		
Conciliación entre los Egresos Presupuestarios y los Gastos Contables		
Correspondiente del 01 de enero al 30 de junio de 2023		
(Cifras en pesos)		
1. Total de Egresos Presupuestarios		15,516,142.88
2. Menos Egresos Presupuestario No Contables		2,891,038.20
2.1	Materias Primas y Materiales de Producción y Comercialización	0.00
2.2	Materiales y Suministros	0.00
2.3	Mobiliario y Equipo de Administración	0.00
2.4	Mobiliario y Equipo Educativo y Recreativo	0.00
2.5	Equipo e Instrumental Médico y de Laboratorio	0.00
2.6	Vehículos y Equipo de Transporte	0.00
2.7	Equipo de Defensa y Seguridad	0.00
2.8	Maquinaria, Otros Equipos y Herramientas	89,420.11
2.9	Activos Biológicos	0.00
2.10	Bienes Inmuebles	0.00
2.11	Activos Intangibles	0.00
2.12	Obra Pública en Bienes de Dominio Público	2,589,549.11
2.13	Obra Pública en Bienes Propios	0.00
2.14	Acciones y Participaciones de Capital	0.00
2.15	Compra de Títulos y Valores	0.00
2.16	Concesión de Préstamos	0.00
2.17	Inversiones en Fideicomisos, Mandatos y Otros Análogos	0.00
2.18	Provisiones para Contingencias y Otras Erogaciones Especiales	0.00
2.19	Amortización de la Deuda Pública	0.00
2.20	Adeudos de Ejercicios Fiscales Anteriores (ADEFAS)	0.00
2.21	Otros Egresos Presupuestales No Contables	212,068.98
3. Más Gastos Contables No Presupuestarios		0.00
3.1	Estimaciones, Depreciaciones, Deterioros, Obsolescencia y Amortizaciones	0.00
3.2	Provisiones	0.00
3.3	Disminución de Inventarios	0.00
3.4	Aumento por Insuficiencia de Estimaciones por Pérdida o Deterioro u Obsolescencia	0.00
3.5	Aumento por Insuficiencia de Provisiones	0.00
3.6	Otros Gastos	0.00
3.7	Otros Gastos Contables No Presupuestados	0.00
4. Total de Gastos Contables		12,625,104.68

Bajo protesta de decir verdad declaramos que los Estados Financieros y sus notas, son razonablemente correctos y son responsabilidad del emisor



 LIC. MARIO CEDILLO INFANTE
 PRESIDENTE MUNICIPAL



 ING. ENRIQUE CERVERA LOPEZ
 TESORERO MUNICIPAL



 PROFRA. ARACELI PEREZ LUNA
 SINDICO DE MAYORIA



 C. FELIX RUIZ ELIZONDO
 SINDICO DE MINORIA

MUNICIPIO DE GUERRERO, COAHUILA
CUENTAS DE ORDEN CONTABLES
 Del 01 de enero al 30 de junio de 2023
 (Cifras en Pesos)


CUENTA	SALDO INICIAL	CARGOS	ABONOS	SALDO FINAL
7 CUENTAS DE ORDEN CONTABLES	0.00	0.00	0.00	0.00
7.1 VALORES	0.00	0.00	0.00	0.00
7.1.1 Valores en Custodia	0.00	0.00	0.00	0.00
7.1.2 Custodia de Valores	0.00	0.00	0.00	0.00
7.1.3 Instrumentos de Crédito Prestados a Formadores de Mercado	0.00	0.00	0.00	0.00
7.1.4 Préstamo de Instrumentos de Credito a Formadores de Mercado y su Garantía	0.00	0.00	0.00	0.00
7.1.5 Instrumentos de Crédito Recibidos en Garantía de los Formadores de Mercado	0.00	0.00	0.00	0.00
7.1.6 Garantía de Créditos Recibidos de los Formadores de Mercado	0.00	0.00	0.00	0.00
7.2 EMISION DE OBLIGACIONES	0.00	0.00	0.00	0.00
7.2.1 Autorización para la Emisión de Bonos, Títulos y Valores de la Deuda Pública Interna	0.00	0.00	0.00	0.00
7.2.2 Autorización para la Emisión de Bonos, Títulos y Valores de la Deuda Pública Externa	0.00	0.00	0.00	0.00
7.2.3 Emisiones Autorizadas de la Deuda Pública Interna y Externa	0.00	0.00	0.00	0.00
7.2.4 Suscripción de Contratos de Préstamos y Otras Obligaciones de la Deuda Pública Interna	0.00	0.00	0.00	0.00
7.2.5 Suscripción de Contratos de Préstamos y Otras Obligaciones de la Deuda Pública Externa	0.00	0.00	0.00	0.00
7.2.6 Contratos de Préstamos y Otras Obligaciones de la Deuda Pública Interna y Externa	0.00	0.00	0.00	0.00
7.3 AVALES Y GARANTIAS	0.00	0.00	0.00	0.00
7.3.1 Avalués Autorizados	0.00	0.00	0.00	0.00
7.3.2 Avalués Firmados	0.00	0.00	0.00	0.00
7.3.3 Fianzas y Garantías Recibidas por Deudas a Cobrar	0.00	0.00	0.00	0.00
7.3.4 Fianzas y Garantías Recibidas	0.00	0.00	0.00	0.00
7.3.5 Fianzas Otorgadas para Respalda r Obligaciones no Fiscales del Gobierno	0.00	0.00	0.00	0.00
7.3.6 Fianzas Otorgadas del Gobierno para Respalda r Obligaciones no Fiscales	0.00	0.00	0.00	0.00
7.4 JUICIOS	0.00	0.00	0.00	0.00
7.4.1 Demandas Judiciales en Proceso de Resolución	0.00	0.00	0.00	0.00
7.4.2 Resolución de Demandas en Proceso Judicial	0.00	0.00	0.00	0.00
7.5 INVERSION MEDIANTE PROYECTOS PARA PRESTACION DE SERVICIOS (PPS) Y SIMILARES	0.00	0.00	0.00	0.00
7.5.1 Contratos para Inversión Mediante Proyectos para Prestación de Servicios (PPS) y Similares	0.00	0.00	0.00	0.00
7.5.2 Inversión Pública Contratada Mediante Proyectos para Prestación de Servicios (PPS) y Similares	0.00	0.00	0.00	0.00
7.6 BIENES CONCESIONADOS O EN COMODATO	0.00	0.00	0.00	0.00
7.6.1 Bienes Bajo Contrato en Concesión	0.00	0.00	0.00	0.00
7.6.2 Contrato de Concesión por Bienes	0.00	0.00	0.00	0.00
7.6.3 Bienes Bajo Contrato en Comodato	0.00	0.00	0.00	0.00
7.6.4 Contrato de Comodato por Bienes	0.00	0.00	0.00	0.00

Nota 1: Las cuentas de orden contables señaladas en el recuadro, son las mínimas necesarias, se podrán aperturar otras, de acuerdo con las necesidades de los entes públicos, incluidas las cuentas de orden de los bienes arqueológicos, artísticos e históricos.

Bajo protesta de decir verdad declaramos que los Estados Financieros y sus notas, son razonablemente correctos y son responsabilidad del emisor.


 LIC. MARIO CEDILLO INFANTE
 PRESIDENTE MUNICIPAL


 ING. ENRIQUE CERVERA LOPEZ
 TESORERO MUNICIPAL


 PROFRA. ARACELI PEREZ LUNA
 SINDICO DE MAYORIA


 C. FELIX RUIZ ELIZONDO
 SINDICO DE MINORIA

MUNICIPIO DE GUERRERO, COAHUILA
CUENTAS DE ORDEN PRESUPUESTALES
 Del 01 de enero al 30 de junio de 2023
 (Cifras en Pesos)

CUENTA	SALDO INICIAL	CARGOS	ABONOS	SALDO FINAL
8 CUENTAS DE ORDEN PRESUPUESTARIAS	0.00	269,934,967.60	269,934,967.60	0.00
8.1 LEY DE INGRESOS	0.00	82,661,406.62	82,661,406.62	0.00
8.1.1 Ley de Ingresos Estimada	0.00	43,193,320.60	0.00	43,193,320.60
8.1.2 Ley de Ingresos por Ejecutar	0.00	19,734,043.01	43,193,320.60	23,459,277.59
8.1.3 Modificaciones a la Ley de Ingresos Estimada	0.00	0.00	0.00	0.00
8.1.4 Ley de Ingresos Devengada	0.00	19,734,043.01	19,734,043.01	0.00
8.1.5 Ley de Ingresos Recaudada	0.00	0.00	19,734,043.01	19,734,043.01
8.2 PRESUPUESTO DE EGRESOS	0.00	187,273,560.98	187,273,560.98	0.00
8.2.1 Presupuesto de Egresos Aprobado	0.00	0.00	43,193,320.60	43,193,320.60
8.2.2 Presupuesto de Egresos por Ejercer	0.00	79,759,156.39	60,976,175.95	18,782,980.44
8.2.3 Modificaciones al Presupuesto de Egresos Aprobado	0.00	29,370,594.07	36,565,835.79	7,195,241.72
8.2.4 Presupuesto de Egresos Comprometido	0.00	31,605,581.88	15,516,142.88	16,089,439.00
8.2.5 Presupuesto de Egresos Devengado	0.00	15,516,142.88	15,516,142.88	0.00
8.2.6 Presupuesto de Egresos Ejercido	0.00	15,516,142.88	15,505,942.88	10,200.00
8.2.7 Presupuesto de Egresos Pagado	0.00	15,505,942.88	0.00	15,505,942.88

Bajo protesta de decir verdad declaramos que los Estados Financieros y sus notas, son razonablemente correctos y son responsabilidad del emisor.


 LIC. MARIO CEDILLO INFANTE
 PRESIDENTE MUNICIPAL


 ING. ENRIQUE CERVERA LOPEZ
 TESORERO MUNICIPAL


 PROFRA. ARACELI PEREZ LUNA
 SINDICO DE MAYORIA


 C. FELIX RUIZ ELIZONDO
 SINDICO DE MINORIA

NOTAS DE GESTIÓN ADMINISTRATIVA 2DO AGF 2023

1. Introducción

Los Estados Financieros de la Presidencia Municipal de Guerrero, Coahuila proveen de información financiera a los principales usuarios de la misma, al Congreso y a los ciudadanos.

El objetivo del presente documento es la revelación del contexto y de los aspectos económicos-financieros más relevantes que influyeron en las decisiones del período, y que deberán ser considerados en la elaboración de los estados financieros para la mayor comprensión de los mismos y sus particularidades.

De esta manera, se informa y explica la respuesta del gobierno a las condiciones relacionadas con la información financiera de cada período de gestión; además, de exponer aquellas políticas que podrían afectar la toma de decisiones en períodos posteriores.

2. Panorama Económico y Financiero

La Presidencia Municipal de Guerrero opera principalmente con recursos federales así como aquellos ingresos propios que por concepto de impuestos patrimonio, derechos por prestación de servicios, aprovechamientos, etc.

3. Autorización e Historia

El municipio de Guerrero fue fundado por 60 personas en 1827 con el nombre de Villa Nueva; 20 años más tarde se elevó a la categoría de villa, por decreto del Gobierno del Estado de Nuevo León y Coahuila.

En ese entonces, Coahuila estaba anexada a aquel estado y fue hasta el año de 1864 que el presidente Benito Juárez expidió el decreto donde independizó a Coahuila de Nuevo León.

4. Organización y Objeto Social

El Municipio se constituirá, dentro del régimen interior del Estado, en un orden constitucional de gobierno municipal, libre, democrático, republicano, representativo y popular.

El Municipalismo se instituye en el régimen interior del Estado como la fórmula política, orgánica y funcional, para que los Gobiernos Estatal y Municipal actúen, bajo el principio de fidelidad municipal, de manera constructiva, corresponsable y armónicamente en el desempeño de sus funciones exclusivas, concurrentes o coincidentes.

5. Bases de Preparación de los Estados Financieros

Los estados financieros están preparados sobre la base del valor histórico original, conforme a las políticas emitidas por el Consejo Nacional de Armonización Contable que le son aplicables y conforme a normas de información financiera, que son emitidas por el Consejo Mexicano para la Investigación y Desarrollo de normas de Información Financiera.

Los estados financieros preparados por la administración no reflejan los efectos de la inflación en la información financiera, como lo estipulan las Normas de Información Financiera.

- a) Reconocimiento de Ingresos y Gastos: los ingresos se reconocen y registran como tales en el momento en que se perciben efectivamente y los gastos conforme se devenguen.
- b) Activo Fijo: Las incidencias en las inversiones de Muebles e Inmuebles de acuerdo con los principios contables gubernamentales, se aplican y registran afectando su rubro específico.
- c) Pagos por separación: Es política del organismo, aplicar al resultado del ejercicio en que se pagan las erogaciones que por indemnizaciones primas de antigüedad a que puedan tener derecho los trabajadores en el caso de separación o muerte de acuerdo con la Ley Federal del Trabajo.

6. Políticas de Contabilidad Significativas

El Municipio de Guerrero, Coahuila no es contribuyente del Impuesto Sobre la Renta, conforme al Título II de la Ley de la materia. Sin embargo, tiene la obligación de retener y enterar dicho impuesto y exigir la documentación que terceros que estén obligados a ello en los términos de la propia Ley y son deducibles por no reunir los requisitos previstos en dicha Ley.

Para efectos del Artículo 32-A, fracción IV del Código Fiscal de la Federación, los organismos descentralizados con fines no lucrativos que formen parte de la Administración Pública Estatal y Municipal, no estarán obligados a hacer dictaminar en los términos del artículo 52 del Código Fiscal de la Federación, sus estados financieros por contador público autorizado.

7. Posición en Moneda Extranjera y Protección por Riesgo Cambiario

"Esta nota no es aplicable al ente público debido a que no tuvo operaciones en moneda extranjera".

8. Reporte Analítico del Activo

Las incidencias en las inversiones de Muebles e Inmuebles de acuerdo a los principios contables gubernamentales, se aplican y registran afectando su rubro específico.

Cuenta	Concepto	Años de vida útil	% de depreciación anual
1.2.3	BIENES INMUEBLES, INFRAESTRUCTURA Y CONSTRUCCIONES EN PROCESO		
1.2.3.2	Viviendas	50	2
1.2.3.3	Edificios No Habitacionales	30	3.3
1.2.4	BIENES MUEBLES		
1.2.4.1	Mobiliario y Equipo de Administración		
1.2.4.1.1	Muebles de Oficina y Estantería	10	10
1.2.4.1.3	Equipo de Cómputo y de Tecnologías de la Información	3	33.3
1.2.4.1.9	Otros Mobiliarios y Equipos de Administración	10	10
1.2.4.4	Equipo de Transporte		
1.2.4.4.1	Automóviles y Equipo Terrestre	5	20
1.2.4.5	Equipo de Defensa y Seguridad	*	*
1.2.4.6	Maquinaria, Otros Equipos y Herramientas		
1.2.4.6.3	Maquinaria y Equipo de Construcción	10	10
1.2.4.6.5	Equipo de Comunicación y Telecomunicación	10	10
1.2.4.6.7	Herramientas y Máquinas-Herramienta	10	10
1.2.4.6.9	Otros Equipos	10	10

9. Fideicomisos, Mandatos y Análogos

"Esta nota no es aplicable al ente público debido a que el Municipio no cuenta con fideicomisos públicos debido a su naturaleza ya que los subsidios y aportaciones permanentes y eventuales se reciben en su mayoría de los gobiernos federal y estatal".

10. Reporte de la Recaudación

Se presenta el reporte de recaudación del 01 de abril al 30 de junio de 2023.

Cuenta Contable	Descripción	Abonos
4112	Impuestos Sobre el Patrimonio	250,892.58
4117	Accesorios de Impuestos	47,972.46
4119	Otros Impuestos	2,742.25
4143	Derechos por Prestación de Servicios	8,443.00
4149	Otros Derechos	416,215.80
4151	Productos	2,478.00
4169	Otros Aprovechamientos	41,490.38
4211	Participaciones	6,127,612.00
4212	Aportaciones	2,225,929.80
	TOTAL	9,123,776.27

11. Información sobre la Deuda y el Reporte Analítico de la Deuda

El Municipio no tiene compromisos que puedan compararse respecto al PIB y deuda respecto a la recaudación, así como contratos con entidades crediticias en la que se consideren intereses, comisiones, tasa, perfil de vencimiento y otros gastos de la deuda.

12. Calificaciones otorgadas

Esta nota no es aplicable al Municipio ya que no ha sido sujeto a una calificación crediticia.

13. Proceso de Mejora

El Municipio opera principalmente en base a lo establecido en todas aquellas leyes, reglamentos o mandatos aplicables.

14. Información por Segmentos

Cuando se considere necesario se podrá revelar la información financiera de manera segmentada debido a la diversidad de las actividades y operaciones que realizan los entes públicos, ya que la misma proporciona información acerca de las diferentes actividades operativas en las cuales participa, de los productos o servicios que maneja, de las diferentes áreas geográficas, de los grupos homogéneos con el objetivo de entender el desempeño del ente, evaluar mejor los riesgos y beneficios del mismo, y entenderlo como un todo y sus partes integrantes.

15. Eventos Posteriores al Cierre

Se informa que el Municipio no presenta hechos ocurridos en el período posterior al que informa.

16. Partes Relacionadas

Esta nota no le es aplicable al Municipio ya que actualmente no existen partes relacionadas que pudieran ejercer influencia significativa sobre la toma de decisiones financieras y operativas de la Presidencia Municipal de Guerrero, Coahuila.



IC. MARIO CEDILLO INFANTE
PRESIDENTE MUNICIPAL



ING. ENRIQUE CERVERA LOPEZ
TESORERO



PROFRA. ARACELI PEREZ LUNA
SINDICO DE MAYORIA



C. FELIX RUIZ ELIZONDO
SINDICO DE MINORIA

MUNICIPIO DE GUERRERO, COAHUILA
Balanza de Comprobación
Del 01 de abril al 30 de junio de 2023
(Cifras en Pesos)

CÓDIGO	CUENTA CONTABLE	SALDO INICIAL	CARGOS	ABONOS	SALDO FINAL
	ACTIVO	103,144,837.39	18,826,440.55	18,555,471.37	103,415,806.57
1	ACTIVO CIRCULANTE	14,385,952.73	17,078,386.02	18,555,471.37	12,908,867.38
1.1	EFFECTIVO Y EQUIVALENTES	13,599,100.79	7,748,629.04	9,264,561.55	12,083,168.28
1.1.1	EFFECTIVO	33,500.00	0.00	0.00	33,500.00
1.1.2	BANCOS/TESORERÍA	13,565,600.79	7,748,629.04	9,264,561.55	12,049,668.28
1.1.3	BANCOS/DEPENDENCIAS Y OTROS	0.00	0.00	0.00	0.00
1.1.4	INVERSIONES TEMPORALES (HASTA 3 MESES)	0.00	0.00	0.00	0.00
1.1.5	FONDOS CON AFECTACIÓN ESPECÍFICA	0.00	0.00	0.00	0.00
1.1.6	DEPÓSITOS DE FONDOS DE TERCEROS EN GARANTÍA Y/O ADMINISTRACIÓN	0.00	0.00	0.00	0.00
1.1.9	OTROS EFFECTIVOS Y EQUIVALENTES	0.00	0.00	0.00	0.00
1.2	DERECHOS A RECIBIR EFFECTIVO O EQUIVALENTES	786,851.94	9,329,756.98	9,290,909.82	825,699.10
1.2.1	INVERSIONES FINANCIERAS DE CORTO PLAZO	0.00	0.00	0.00	0.00
1.2.2	CUENTAS POR COBRAR A CORTO PLAZO	0.00	8,353,541.80	8,353,541.80	0.00
1.2.3	DEUDORES DIVERSOS POR COBRAR A CORTO PLAZO	699,069.97	168,480.71	124,592.55	742,958.13
1.2.4	INGRESOS POR RECUPERAR A CORTO PLAZO	20,683.56	770,234.47	770,234.47	20,683.56
1.2.5	DEUDORES POR ANTICIPOS DE LA TESORERÍA A CORTO PLAZO	0.00	0.00	0.00	0.00
1.2.6	PRÉSTAMOS OTORGADOS A CORTO PLAZO	67,098.41	37,500.00	42,541.00	62,057.41
1.2.9	OTROS DERECHOS A RECIBIR EFFECTIVO O EQUIVALENTES A CORTO PLAZO	0.00	0.00	0.00	0.00
1.3	DERECHOS A RECIBIR BIENES O SERVICIOS	0.00	0.00	0.00	0.00
1.3.1	ANTICIPO A PROVEEDORES POR ADQUISICIÓN DE BIENES Y PRESTACIÓN DE SERVICIOS A CORTO PLAZO	0.00	0.00	0.00	0.00
1.3.2	ANTICIPO A PROVEEDORES POR ADQUISICIÓN DE BIENES INMUEBLES Y MUEBLES A CORTO PLAZO	0.00	0.00	0.00	0.00
1.3.3	ANTICIPO A PROVEEDORES POR ADQUISICIÓN DE BIENES INTANGIBLES A CORTO PLAZO	0.00	0.00	0.00	0.00
1.3.4	ANTICIPO A CONTRATISTAS POR OBRAS PÚBLICAS A CORTO PLAZO	0.00	0.00	0.00	0.00
1.3.9	OTROS DERECHOS A RECIBIR BIENES O SERVICIOS A CORTO PLAZO	0.00	0.00	0.00	0.00
1.4	INVENTARIOS	0.00	0.00	0.00	0.00
1.4.1	INVENTARIO DE MERCANCÍAS PARA VENTA	0.00	0.00	0.00	0.00
1.4.2	INVENTARIO DE MERCANCÍAS TERMINADAS	0.00	0.00	0.00	0.00
1.4.3	INVENTARIO DE MERCANCÍAS EN PROCESO DE ELABORACIÓN	0.00	0.00	0.00	0.00
1.4.4	INVENTARIO DE MATERIAS PRIMAS, MATERIALES Y SUMINISTROS PARA PRODUCCIÓN	0.00	0.00	0.00	0.00
1.4.5	BIENES EN TRÁNSITO	0.00	0.00	0.00	0.00
1.5	ALMACENES	0.00	0.00	0.00	0.00
1.5.1	ALMACÉN DE MATERIALES Y SUMINISTROS DE CONSUMO	0.00	0.00	0.00	0.00
1.6	ESTIMACIÓN POR PÉRDIDA O DETERIORO DE ACTIVOS CIRCULANTES	0.00	0.00	0.00	0.00
1.6.1	ESTIMACIONES PARA CUENTAS INCOBRABLES POR DERECHOS A RECIBIR EFFECTIVO O EQUIVALENTES	0.00	0.00	0.00	0.00
1.6.2	ESTIMACIÓN POR DETERIORO DE INVENTARIOS	0.00	0.00	0.00	0.00
1.9	OTROS ACTIVOS CIRCULANTES	0.00	0.00	0.00	0.00
1.9.1	VALORES EN GARANTÍA	0.00	0.00	0.00	0.00
1.9.2	BIENES EN GARANTÍA (EXCLUYE DEPÓSITOS DE FONDOS)	0.00	0.00	0.00	0.00
1.9.3	BIENES DERIVADOS DE EMBARGOS, DECOMISOS, ASEGURAMIENTOS Y DACIÓN EN PAGO	0.00	0.00	0.00	0.00
1.9.4	ADQUISICIÓN CON FONDOS DE TERCEROS	0.00	0.00	0.00	0.00
2	ACTIVO NO CIRCULANTE	88,758,884.66	1,748,054.53	0.00	90,506,939.19
2.1	INVERSIONES FINANCIERAS A LARGO PLAZO	0.00	0.00	0.00	0.00
2.1.1	INVERSIONES A LARGO PLAZO	0.00	0.00	0.00	0.00
2.1.2	TÍTULOS Y VALORES A LARGO PLAZO	0.00	0.00	0.00	0.00
2.1.3	FIDEICOMISOS, MANDATOS Y CONTRATOS ANÁLOGOS	0.00	0.00	0.00	0.00
2.1.4	PARTICIPACIONES Y APORTACIONES DE CAPITAL	0.00	0.00	0.00	0.00
2.2	DERECHOS A RECIBIR EFFECTIVO O EQUIVALENTES A LARGO PLAZO	0.00	0.00	0.00	0.00
2.2.1	DOCUMENTOS POR COBRAR A LARGO PLAZO	0.00	0.00	0.00	0.00
2.2.2	DEUDORES DIVERSOS A LARGO PLAZO	0.00	0.00	0.00	0.00
2.2.3	INGRESOS POR RECUPERAR A LARGO PLAZO	0.00	0.00	0.00	0.00
2.2.4	PRÉSTAMOS OTORGADOS A LARGO PLAZO	0.00	0.00	0.00	0.00
2.2.9	OTROS DERECHOS A RECIBIR EFFECTIVO O EQUIVALENTES A LARGO PLAZO	0.00	0.00	0.00	0.00
2.3	BIENES INMUEBLES, INFRAESTRUCTURA Y CONSTRUCCIONES EN PROCESO	77,408,834.67	1,658,634.42	0.00	79,067,469.09
2.3.1	TERRENOS	373,205.97	0.00	0.00	373,205.97
2.3.2	VIVIENDAS	0.00	0.00	0.00	0.00
2.3.3	EDIFICIOS NO HABITACIONALES	166,559.00	0.00	0.00	166,559.00
2.3.4	INFRAESTRUCTURA	0.00	0.00	0.00	0.00
2.3.5	CONSTRUCCIONES EN PROCESO EN BIENES DE DOMINIO PÚBLICO	23,968,132.39	1,658,634.42	0.00	25,626,766.81
2.3.6	CONSTRUCCIONES EN PROCESO EN BIENES PROPIOS	52,330,937.31	0.00	0.00	52,330,937.31
2.3.9	OTROS BIENES INMUEBLES	570,000.00	0.00	0.00	570,000.00
2.4	BIENES MUEBLES	11,309,681.99	89,420.11	0.00	11,399,102.10
2.4.1	MOBILIARIO Y EQUIPO DE ADMINISTRACIÓN	1,431,601.72	0.00	0.00	1,431,601.72
2.4.2	MOBILIARIO Y EQUIPO EDUCACIONAL Y RECREATIVO	0.00	0.00	0.00	0.00
2.4.3	EQUIPO E INSTRUMENTAL MÉDICO Y DE LABORATORIO	0.00	0.00	0.00	0.00
2.4.4	VEHÍCULOS Y EQUIPO DE TRANSPORTE	7,584,551.74	0.00	0.00	7,584,551.74
2.4.5	EQUIPO DE DEFENSA Y SEGURIDAD	23,969.10	0.00	0.00	23,969.10
2.4.6	MAQUINARIA, OTROS EQUIPOS Y HERRAMIENTAS	2,236,559.43	89,420.11	0.00	2,325,979.54
2.4.7	COLECCIONES, OBRAS DE ARTE Y OBJETOS VALIOSOS	33,000.00	0.00	0.00	33,000.00

1.2.4.8	ACTIVOS BIOLÓGICOS	0.00	0.00	0.00	0.00
1.2.5	ACTIVOS INTANGIBLES	40,368.00	0.00	0.00	40,368.00
1.2.5.1	SOFTWARE	40,368.00	0.00	0.00	40,368.00
1.2.5.2	PATENTES, MARCAS Y DERECHOS	0.00	0.00	0.00	0.00
1.2.5.3	CONCESIONES Y FRANQUICIAS	0.00	0.00	0.00	0.00
1.2.5.4	LICENCIAS	0.00	0.00	0.00	0.00
1.2.5.9	OTROS ACTIVOS INTANGIBLES	0.00	0.00	0.00	0.00
1.2.6	DEPRECIACIÓN, DETERIORO Y AMORTIZACIÓN ACUMULADA DE BIENES	0.00	0.00	0.00	0.00
1.2.6.1	DEPRECIACIÓN ACUMULADA DE BIENES INMUEBLES	0.00	0.00	0.00	0.00
1.2.6.2	DEPRECIACIÓN ACUMULADA DE INFRAESTRUCTURA	0.00	0.00	0.00	0.00
1.2.6.3	DEPRECIACIÓN ACUMULADA DE BIENES MUEBLES	0.00	0.00	0.00	0.00
1.2.6.4	DETERIORO ACUMULADO DE BIENES	0.00	0.00	0.00	0.00
1.2.6.5	AMORTIZACIÓN ACUMULADA DE ACTIVOS INTANGIBLES	0.00	0.00	0.00	0.00
1.2.7	ACTIVOS DIFERIDOS	0.00	0.00	0.00	0.00
1.2.7.1	ESTUDIOS, FORMULACIÓN Y EVALUACIÓN DE PROYECTOS	0.00	0.00	0.00	0.00
1.2.7.2	DERECHOS SOBRE BIENES EN RÉGIMEN DE ARRENDAMIENTO FINANCIERO	0.00	0.00	0.00	0.00
1.2.7.3	GASTOS PAGADOS POR ADELANTADO A LARGO PLAZO	0.00	0.00	0.00	0.00
1.2.7.4	ANTICIPOS A LARGO PLAZO	0.00	0.00	0.00	0.00
1.2.7.5	BENEFICIOS AL RETIRO DE EMPLEADOS PAGADOS POR ADELANTADO	0.00	0.00	0.00	0.00
1.2.7.9	OTROS ACTIVOS DIFERIDOS	0.00	0.00	0.00	0.00
1.2.8	ESTIMACIÓN POR PÉRDIDA O DETERIORO DE ACTIVOS NO CIRCULANTES	0.00	0.00	0.00	0.00
1.2.8.1	ESTIMACIONES POR PÉRDIDA DE CUENTAS INCOBRABLES DE DOCUMENTOS POR COBRAR A LARGO PLAZO	0.00	0.00	0.00	0.00
1.2.8.2	ESTIMACIONES POR PÉRDIDA DE CUENTAS INCOBRABLES DE DEUDORES DIVERSOS POR COBRAR A LARGO PLAZO	0.00	0.00	0.00	0.00
1.2.8.3	ESTIMACIONES POR PÉRDIDA DE CUENTAS INCOBRABLES DE INGRESOS POR COBRAR A LARGO PLAZO	0.00	0.00	0.00	0.00
1.2.8.4	ESTIMACIONES POR PÉRDIDA DE CUENTAS INCOBRABLES DE PRÉSTAMOS OTORGADOS A LARGO PLAZO	0.00	0.00	0.00	0.00
1.2.8.9	ESTIMACIONES POR PÉRDIDA DE OTRAS CUENTAS INCOBRABLES A LARGO PLAZO	0.00	0.00	0.00	0.00
1.2.9	OTROS ACTIVOS NO CIRCULANTES	0.00	0.00	0.00	0.00
1.2.9.1	BIENES EN CONCESIÓN	0.00	0.00	0.00	0.00
1.2.9.2	BIENES EN ARRENDAMIENTO FINANCIERO	0.00	0.00	0.00	0.00
1.2.9.3	BIENES EN COMODATO	0.00	0.00	0.00	0.00
2	PASIVO	4,426,836.47	9,533,771.99	7,139,959.13	2,033,023.61
2.1	PASIVO CIRCULANTE	1,705,296.83	9,533,771.99	7,139,959.13	-688,516.03
2.1.1	CUENTAS POR PAGAR A CORTO PLAZO	-81,500.09	9,357,047.84	6,975,579.79	-2,462,968.14
2.1.1.1	SERVICIOS PERSONALES POR PAGAR A CORTO PLAZO	669,214.70	3,580,852.31	3,578,865.17	667,247.56
2.1.1.2	PROVEEDORES POR PAGAR A CORTO PLAZO	110,287.48	2,181,038.88	2,145,297.80	74,546.40
2.1.1.3	CONTRATISTAS POR OBRAS PÚBLICAS POR PAGAR A CORTO PLAZO	930,914.69	2,589,549.11	1,658,634.42	0.00
2.1.1.4	PARTICIPACIONES Y APORTACIONES POR PAGAR A CORTO PLAZO	0.00	0.00	0.00	0.00
2.1.1.5	TRANSFERENCIAS OTORGADAS POR PAGAR A CORTO PLAZO	31,048.00	343,363.88	319,815.88	7,500.00
2.1.1.6	INTERESES, COMISIONES Y OTROS GASTOS DE LA DEUDA PÚBLICA POR PAGAR A CORTO PLAZO	14,747.17	79,927.15	79,927.15	14,747.17
2.1.1.7	RETENCIONES Y CONTRIBUCIONES POR PAGAR A CORTO PLAZO	1,496,255.88	182,198.70	357,815.07	1,671,872.25
2.1.1.8	DEVOLUCIONES DE LA LEY DE INGRESOS POR PAGAR A CORTO PLAZO	0.00	0.00	0.00	0.00
2.1.1.9	OTRAS CUENTAS POR PAGAR A CORTO PLAZO	-3,333,968.01	400,117.81	-1,164,795.70	-4,898,881.52
2.1.2	DOCUMENTOS POR PAGAR A CORTO PLAZO	0.00	0.00	0.00	0.00
2.1.2.1	DOCUMENTOS COMERCIALES POR PAGAR A CORTO PLAZO	0.00	0.00	0.00	0.00
2.1.2.2	DOCUMENTOS CON CONTRATISTAS POR OBRAS PÚBLICAS POR PAGAR A CORTO PLAZO	0.00	0.00	0.00	0.00
2.1.2.9	OTROS DOCUMENTOS POR PAGAR A CORTO PLAZO	0.00	0.00	0.00	0.00
2.1.3	PORCIÓN A CORTO PLAZO DE LA DEUDA PÚBLICA A LARGO PLAZO	282,758.64	176,724.15	0.00	106,034.49
2.1.3.1	PORCIÓN A CORTO PLAZO DE LA DEUDA PÚBLICA INTERNA	282,758.64	176,724.15	0.00	106,034.49
2.1.3.2	PORCIÓN A CORTO PLAZO DE LA DEUDA PÚBLICA EXTERNA	0.00	0.00	0.00	0.00
2.1.3.3	PORCIÓN A CORTO PLAZO DE ARRENDAMIENTO FINANCIERO	0.00	0.00	0.00	0.00
2.1.4	TÍTULOS Y VALORES A CORTO PLAZO	0.00	0.00	0.00	0.00
2.1.4.1	TÍTULOS Y VALORES DE LA DEUDA PÚBLICA INTERNA A CORTO PLAZO	0.00	0.00	0.00	0.00
2.1.4.2	TÍTULOS Y VALORES DE LA DEUDA PÚBLICA EXTERNA A CORTO PLAZO	0.00	0.00	0.00	0.00
2.1.5	PASIVOS DIFERIDOS A CORTO PLAZO	0.00	0.00	0.00	0.00
2.1.5.1	INGRESOS COBRADOS POR ADELANTADO A CORTO PLAZO	0.00	0.00	0.00	0.00
2.1.5.2	INTERESES COBRADOS POR ADELANTADO A CORTO PLAZO	0.00	0.00	0.00	0.00
2.1.5.9	OTROS PASIVOS DIFERIDOS A CORTO PLAZO	0.00	0.00	0.00	0.00
2.1.6	FONDOS Y BIENES DE TERCEROS EN GARANTÍA Y/O ADMINISTRACIÓN A CORTO PLAZO	0.00	0.00	0.00	0.00
2.1.6.1	FONDOS EN GARANTÍA A CORTO PLAZO	0.00	0.00	0.00	0.00
2.1.6.2	FONDOS EN ADMINISTRACIÓN A CORTO PLAZO	0.00	0.00	0.00	0.00
2.1.6.3	FONDOS CONTINGENTES A CORTO PLAZO	0.00	0.00	0.00	0.00
2.1.6.4	FONDOS DE FIDEICOMISOS, MANDATOS Y CONTRATOS ANÁLOGOS A CORTO PLAZO	0.00	0.00	0.00	0.00
2.1.6.5	OTROS FONDOS DE TERCEROS EN GARANTÍA Y/O ADMINISTRACIÓN A CORTO PLAZO	0.00	0.00	0.00	0.00
2.1.6.6	VALORES Y BIENES EN GARANTÍA A CORTO PLAZO	0.00	0.00	0.00	0.00
2.1.7	PROVISIONES A CORTO PLAZO	0.00	0.00	0.00	0.00
2.1.7.1	PROVISIÓN PARA DEMANDAS Y JUICIOS A CORTO PLAZO	0.00	0.00	0.00	0.00
2.1.7.2	PROVISIÓN PARA CONTINGENCIAS A CORTO PLAZO	0.00	0.00	0.00	0.00
2.1.7.9	OTRAS PROVISIONES A CORTO PLAZO	0.00	0.00	0.00	0.00
2.1.9	OTROS PASIVOS A CORTO PLAZO	1,504,038.28	0.00	164,379.34	1,668,417.62
2.1.9.1	INGRESOS POR CLASIFICAR	1,504,038.28	0.00	164,379.34	1,668,417.62
2.1.9.2	RECAUDACIÓN POR PARTICIPAR	0.00	0.00	0.00	0.00
2.1.9.9	OTROS PASIVOS CIRCULANTES	0.00	0.00	0.00	0.00

2.2	PASIVO NO CIRCULANTE	2,721,539.64	0.00	0.00	2,721,539.64
2.2.1	CUENTAS POR PAGAR A LARGO PLAZO	0.00	0.00	0.00	0.00
2.2.1.1	PROVEEDORES POR PAGAR A LARGO PLAZO	0.00	0.00	0.00	0.00
2.2.1.2	CONTRATISTAS POR OBRAS PÚBLICAS POR PAGAR A LARGO PLAZO	0.00	0.00	0.00	0.00
2.2.2	DOCUMENTOS POR PAGAR A LARGO PLAZO	0.00	0.00	0.00	0.00
2.2.2.1	DOCUMENTOS COMERCIALES POR PAGAR A LARGO PLAZO	0.00	0.00	0.00	0.00
2.2.2.2	DOCUMENTOS CON CONTRATISTAS POR OBRAS PÚBLICAS POR PAGAR A LARGO PLAZO	0.00	0.00	0.00	0.00
2.2.2.9	OTROS DOCUMENTOS POR PAGAR A LARGO PLAZO	0.00	0.00	0.00	0.00
2.2.3	DEUDA PÚBLICA A LARGO PLAZO	2,721,539.64	0.00	0.00	2,721,539.64
2.2.3.1	TÍTULOS Y VALORES DE LA DEUDA PÚBLICA INTERNA A LARGO PLAZO	0.00	0.00	0.00	0.00
2.2.3.2	TÍTULOS Y VALORES DE LA DEUDA PÚBLICA EXTERNA A LARGO PLAZO	0.00	0.00	0.00	0.00
2.2.3.3	PRÉSTAMOS DE LA DEUDA PÚBLICA INTERNA POR PAGAR A LARGO PLAZO	2,721,539.64	0.00	0.00	2,721,539.64
2.2.3.4	PRÉSTAMOS DE LA DEUDA PÚBLICA EXTERNA POR PAGAR A LARGO PLAZO	0.00	0.00	0.00	0.00
2.2.3.5	ARRENDAMIENTO FINANCIERO POR PAGAR A LARGO PLAZO	0.00	0.00	0.00	0.00
2.4	PASIVOS DIFERIDOS A LARGO PLAZO	0.00	0.00	0.00	0.00
2.4.1	CRÉDITOS DIFERIDOS A LARGO PLAZO	0.00	0.00	0.00	0.00
2.4.2	INTERESES COBRADOS POR ADELANTADO A LARGO PLAZO	0.00	0.00	0.00	0.00
2.4.9	OTROS PASIVOS DIFERIDOS A LARGO PLAZO	0.00	0.00	0.00	0.00
2.5	FONDOS Y BIENES DE TERCEROS EN GARANTÍA Y/O ADMINISTRACIÓN A LARGO PLAZO	0.00	0.00	0.00	0.00
2.5.1	FONDOS EN GARANTÍA A LARGO PLAZO	0.00	0.00	0.00	0.00
2.5.2	FONDOS EN ADMINISTRACIÓN A LARGO PLAZO	0.00	0.00	0.00	0.00
2.5.3	FONDOS CONTINGENTES A LARGO PLAZO	0.00	0.00	0.00	0.00
2.5.4	FONDOS DE FIDEICOMISOS, MANDATOS Y CONTRATOS ANÁLOGOS A LARGO PLAZO	0.00	0.00	0.00	0.00
2.5.5	OTROS FONDOS DE TERCEROS EN GARANTÍA Y/O ADMINISTRACIÓN A LARGO PLAZO	0.00	0.00	0.00	0.00
2.5.6	VALORES Y BIENES EN GARANTÍA A LARGO PLAZO	0.00	0.00	0.00	0.00
2.6	PROVISIONES A LARGO PLAZO	0.00	0.00	0.00	0.00
2.6.1	PROVISIÓN PARA DEMANDAS Y JUICIOS A LARGO PLAZO	0.00	0.00	0.00	0.00
2.6.2	PROVISIÓN PARA PENSIONES A LARGO PLAZO	0.00	0.00	0.00	0.00
2.6.3	PROVISIÓN PARA CONTINGENCIAS A LARGO PLAZO	0.00	0.00	0.00	0.00
2.6.9	OTRAS PROVISIONES A LARGO PLAZO	0.00	0.00	0.00	0.00
	HACIENDA PÚBLICA/PATRIMONIO	98,718,000.92	6,458,994.23	9,123,776.27	101,382,782.96
1	HACIENDA PÚBLICA/PATRIMONIO CONTRIBUIDO	1,328,081.86	0.00	0.00	1,328,081.86
1.1	APORTACIONES	1,328,081.86	0.00	0.00	1,328,081.86
1.2	DONACIONES DE CAPITAL	0.00	0.00	0.00	0.00
1.3	ACTUALIZACIÓN DE LA HACIENDA PÚBLICA/PATRIMONIO	0.00	0.00	0.00	0.00
2	HACIENDA PÚBLICA/PATRIMONIO GENERADO	97,389,919.06	6,458,994.23	9,123,776.27	100,054,701.10
2.1	RESULTADOS DEL EJERCICIO (AHORRO/ DESAHORRO)	4,444,156.29	6,458,994.23	9,123,776.27	7,108,938.33
2.2	RESULTADOS DE EJERCICIOS ANTERIORES	100,492,990.76	0.00	0.00	100,492,990.76
2.3	REVALÚOS	0.00	0.00	0.00	0.00
2.3.1	REVALÚO DE BIENES INMUEBLES	0.00	0.00	0.00	0.00
2.3.2	REVALÚO DE BIENES MUEBLES	0.00	0.00	0.00	0.00
2.3.3	REVALÚO DE BIENES INTANGIBLES	0.00	0.00	0.00	0.00
2.3.9	OTROS REVALÚOS	0.00	0.00	0.00	0.00
2.4	RESERVAS	0.00	0.00	0.00	0.00
2.4.1	RESERVAS DE PATRIMONIO	0.00	0.00	0.00	0.00
2.4.2	RESERVAS TERRITORIALES	0.00	0.00	0.00	0.00
2.4.3	RESERVAS POR CONTINGENCIAS	0.00	0.00	0.00	0.00
2.5	RECTIFICACIONES DE RESULTADOS DE EJERCICIOS ANTERIORES	-7,547,227.99	0.00	0.00	-7,547,227.99
2.5.1	CAMBIOS EN POLÍTICAS CONTABLES	0.00	0.00	0.00	0.00
2.5.2	CAMBIOS POR ERRORES CONTABLES	-7,547,227.99	0.00	0.00	-7,547,227.99
3	EXCESO O INSUFICIENCIA EN LA ACTUALIZACIÓN DE LA HACIENDA PÚBLICA/PATRIMONIO	0.00	0.00	0.00	0.00
3.1	RESULTADO POR POSICIÓN MONETARIA	0.00	0.00	0.00	0.00
3.2	RESULTADO POR TENENCIA DE ACTIVOS NO MONETARIOS	0.00	0.00	0.00	0.00
	INGRESOS Y OTROS BENEFICIOS	0.00	9,123,776.27	9,123,776.27	0.00
	INGRESOS DE GESTIÓN	0.00	770,234.47	770,234.47	0.00
1.1	IMPUESTOS	0.00	301,607.29	301,607.29	0.00
1.1.1	IMPUESTOS SOBRE LOS INGRESOS	0.00	0.00	0.00	0.00
1.1.2	IMPUESTOS SOBRE EL PATRIMONIO	0.00	250,892.58	250,892.58	0.00
1.1.3	IMPUESTOS SOBRE LA PRODUCCIÓN, EL CONSUMO Y LAS TRANSACCIONES	0.00	0.00	0.00	0.00
1.4	IMPUESTOS AL COMERCIO EXTERIOR	0.00	0.00	0.00	0.00
1.5	IMPUESTOS SOBRE NÓMINAS Y ASIMILABLES	0.00	0.00	0.00	0.00
1.6	IMPUESTOS ECOLÓGICOS	0.00	0.00	0.00	0.00
1.7	ACCESORIOS DE IMPUESTOS	0.00	47,972.46	47,972.46	0.00
1.8	IMPUESTOS NO COMPRENDIDOS EN LA LEY DE INGRESOS VIGENTE, CAUSADOS EN EJERCICIOS FISCALES ANTERIORES PENDIENTES DE LIQUIDACIÓN O PAGO	0.00	0.00	0.00	0.00
1.9	OTROS IMPUESTOS	0.00	2,742.25	2,742.25	0.00
2	CUOTAS Y APORTACIONES DE SEGURIDAD SOCIAL	0.00	0.00	0.00	0.00
2.1	APORTACIONES PARA FONDOS DE VIVIENDA	0.00	0.00	0.00	0.00
2.2	CUOTAS PARA LA SEGURIDAD SOCIAL	0.00	0.00	0.00	0.00
2.3	CUOTAS DE AHORRO PARA EL RETIRO	0.00	0.00	0.00	0.00
2.4	ACCESORIOS DE CUOTAS Y APORTACIONES DE SEGURIDAD SOCIAL	0.00	0.00	0.00	0.00
2.9	OTRAS CUOTAS Y APORTACIONES PARA LA SEGURIDAD SOCIAL	0.00	0.00	0.00	0.00
3	CONTRIBUCIONES DE MEJORAS	0.00	0.00	0.00	0.00

1.1.3.1	CONTRIBUCIONES DE MEJORAS POR OBRAS PÚBLICAS	0.00	0.00	0.00	0.00
1.1.3.2	CONTRIBUCIONES DE MEJORAS NO COMPRENDIDAS EN LA LEY DE INGRESOS VIGENTE, CAUSADAS EN EJERCICIOS FISCALES ANTERIORES PENDIENTES DE LIQUIDACIÓN O PAGO	0.00	0.00	0.00	0.00
1.1.4	DERECHOS	0.00	424,658.80	424,658.80	0.00
1.1.4.1	DERECHOS POR EL USO, GOCE, APROVECHAMIENTO O EXPLOTACIÓN DE BIENES DE DOMINIO PÚBLICO	0.00	0.00	0.00	0.00
1.1.4.2	DERECHOS A LOS HIDROCARBUROS (DEROGADA)	0.00	0.00	0.00	0.00
1.1.4.3	DERECHOS POR PRESTACIÓN DE SERVICIOS	0.00	8,443.00	8,443.00	0.00
1.1.4.4	ACCESORIOS DE DERECHOS	0.00	0.00	0.00	0.00
1.1.4.5	DERECHOS NO COMPRENDIDOS EN LA LEY DE INGRESOS VIGENTE, CAUSADOS EN EJERCICIOS FISCALES ANTERIORES PENDIENTES DE LIQUIDACIÓN O PAGO	0.00	0.00	0.00	0.00
1.1.4.9	OTROS DERECHOS	0.00	416,215.80	416,215.80	0.00
1.1.5	PRODUCTOS	0.00	2,478.00	2,478.00	0.00
1.1.5.1	PRODUCTOS	0.00	2,478.00	2,478.00	0.00
1.1.5.2	ENAJENACIÓN DE BIENES MUEBLES NO SUJETOS A SER INVENTARIADOS (DEROGADA)	0.00	0.00	0.00	0.00
1.1.5.3	ACCESORIOS DE PRODUCTOS (DEROGADA)	0.00	0.00	0.00	0.00
1.1.5.4	PRODUCTOS NO COMPRENDIDOS EN LA LEY DE INGRESOS VIGENTE, CAUSADOS EN EJERCICIOS FISCALES ANTERIORES PENDIENTES DE LIQUIDACIÓN O PAGO	0.00	0.00	0.00	0.00
1.1.5.9	OTROS PRODUCTOS QUE GENERAN INGRESOS CORRIENTES (DEROGADA)	0.00	0.00	0.00	0.00
1.1.6	APROVECHAMIENTOS	0.00	41,490.38	41,490.38	0.00
1.1.6.1	INCENTIVOS DERIVADOS DE LA COLABORACIÓN FISCAL (DEROGADA)	0.00	0.00	0.00	0.00
1.1.6.2	MULTAS	0.00	0.00	0.00	0.00
1.1.6.3	INDEMNIZACIONES	0.00	0.00	0.00	0.00
1.1.6.4	REINTEGROS	0.00	0.00	0.00	0.00
1.1.6.5	APROVECHAMIENTOS PROVENIENTES DE OBRAS PÚBLICAS	0.00	0.00	0.00	0.00
1.1.6.6	APROVECHAMIENTOS NO COMPRENDIDOS EN LA LEY DE INGRESOS VIGENTE, CAUSADOS EN EJERCICIOS FISCALES ANTERIORES PENDIENTES DE LIQUIDACIÓN O PAGO	0.00	0.00	0.00	0.00
1.1.6.7	APROVECHAMIENTOS POR APORTACIONES Y COOPERACIONES (DEROGADA)	0.00	0.00	0.00	0.00
1.1.6.8	ACCESORIOS DE APROVECHAMIENTOS	0.00	0.00	0.00	0.00
1.1.6.9	OTROS APROVECHAMIENTOS	0.00	41,490.38	41,490.38	0.00
1.7	INGRESOS POR VENTA DE BIENES Y PRESTACIÓN DE SERVICIOS	0.00	0.00	0.00	0.00
1.7.1	INGRESOS POR VENTA DE BIENES Y PRESTACIÓN DE SERVICIOS DE INSTITUCIONES PÚBLICAS DE SEGURIDAD SOCIAL	0.00	0.00	0.00	0.00
1.7.2	INGRESOS POR VENTA DE BIENES Y PRESTACIÓN DE SERVICIOS DE EMPRESAS PRODUCTIVAS DEL ESTADO	0.00	0.00	0.00	0.00
1.7.3	INGRESOS POR VENTA DE BIENES Y PRESTACIÓN DE SERVICIOS DE ENTIDADES PARAESTATALES Y FIDEICOMISOS NO EMPR	0.00	0.00	0.00	0.00
1.7.4	INGRESOS POR VENTA DE BIENES Y PRESTACIÓN DE SERVICIOS DE ENTIDADES PARAESTATALES EMPRESARIALES NO FINA	0.00	0.00	0.00	0.00
1.7.5	INGRESOS POR VENTA DE BIENES Y PRESTACIÓN DE SERVICIOS DE ENTIDADES PARAESTATALES EMPRESARIALES FINANCI	0.00	0.00	0.00	0.00
1.7.6	INGRESOS POR VENTA DE BIENES Y PRESTACIÓN DE SERVICIOS DE ENTIDADES PARAESTATALES EMPRESARIALES FINANCI	0.00	0.00	0.00	0.00
1.7.7	INGRESOS POR VENTA DE BIENES Y PRESTACIÓN DE SERVICIOS DE FIDEICOMISOS FINANCIEROS PÚBLICOS CON PARTICIPA	0.00	0.00	0.00	0.00
1.7.8	INGRESOS POR VENTA DE BIENES Y PRESTACIÓN DE SERVICIOS DE LOS PODERES LEGISLATIVO Y JUDICIAL, Y DE LOS ÓRGA	0.00	0.00	0.00	0.00
1.9	INGRESOS NO COMPRENDIDOS EN LAS FRACCIONES DE LA LEY DE INGRESOS CAUSADOS EN EJERCICIOS FISCALES ANTER	0.00	0.00	0.00	0.00
1.9.1	IMPUESTOS NO COMPRENDIDOS EN LAS FRACCIONES DE LA LEY DE INGRESOS CAUSADOS EN EJERCICIOS FISCALES ANTER	0.00	0.00	0.00	0.00
1.9.2	CONTRIBUCIONES DE MEJORAS, DERECHOS, PRODUCTOS Y APROVECHAMIENTOS NO COMPRENDIDOS EN LAS FRACCIONES	0.00	0.00	0.00	0.00
	PARTICIPACIONES, APORTACIONES, CONVENIOS, INCENTIVOS DERIVADOS DE LA COLABORACIÓN FISCAL, FONDOS DISTINTOS DE APORTACIONES, TRANSFERENCIAS, ASIGNACIONES, SUBSIDIOS Y SUBVENCIONES, Y PENSIONES Y JUBILACIONES	0.00	8,353,541.80	8,353,541.80	0.00
2.1	PARTICIPACIONES, APORTACIONES, CONVENIOS, INCENTIVOS DERIVADOS DE LA COLABORACIÓN FISCAL Y FONDOS DISTINTOS DE APORTACIONES	0.00	8,353,541.80	8,353,541.80	0.00
2.1.1	PARTICIPACIONES	0.00	6,127,612.00	6,127,612.00	0.00
2.1.2	APORTACIONES	0.00	2,225,929.80	2,225,929.80	0.00
2.1.3	CONVENIOS	0.00	0.00	0.00	0.00
2.1.4	INCENTIVOS DERIVADOS DE LA COLABORACIÓN FISCAL	0.00	0.00	0.00	0.00
2.1.5	FONDOS DISTINTOS DE APORTACIONES	0.00	0.00	0.00	0.00
2.2	TRANSFERENCIAS, ASIGNACIONES, SUBSIDIOS Y SUBVENCIONES, Y PENSIONES Y JUBILACIONES	0.00	0.00	0.00	0.00
2.2.1	TRANSFERENCIAS Y ASIGNACIONES	0.00	0.00	0.00	0.00
2.2.2	TRANSFERENCIAS DEL SECTOR PÚBLICO (DEROGADA)	0.00	0.00	0.00	0.00
2.2.3	SUBSIDIOS Y SUBVENCIONES	0.00	0.00	0.00	0.00
2.2.4	AYUDAS SOCIALES (DEROGADA)	0.00	0.00	0.00	0.00
2.2.5	PENSIONES Y JUBILACIONES	0.00	0.00	0.00	0.00
2.2.6	TRANSFERENCIAS DEL EXTERIOR (DEROGADA)	0.00	0.00	0.00	0.00
2.2.7	TRANSFERENCIAS DEL FONDO MEXICANO DEL PETRÓLEO PARA LA ESTABILIZACIÓN Y EL DESARROLLO	0.00	0.00	0.00	0.00
3	OTROS INGRESOS Y BENEFICIOS	0.00	0.00	0.00	0.00
3.1	INGRESOS FINANCIEROS	0.00	0.00	0.00	0.00
3.1.1	INTERESES GANADOS DE TÍTULOS, VALORES Y DEMÁS INSTRUMENTOS FINANCIEROS	0.00	0.00	0.00	0.00
3.1.9	OTROS INGRESOS FINANCIEROS	0.00	0.00	0.00	0.00
3.2	INCREMENTO POR VARIACIÓN DE INVENTARIOS	0.00	0.00	0.00	0.00
3.2.1	INCREMENTO POR VARIACIÓN DE INVENTARIOS DE MERCANCIAS PARA VENTA	0.00	0.00	0.00	0.00
3.2.2	INCREMENTO POR VARIACIÓN DE INVENTARIOS DE MERCANCIAS TERMINADAS	0.00	0.00	0.00	0.00
3.2.3	INCREMENTO POR VARIACIÓN DE INVENTARIOS DE MERCANCIAS EN PROCESO DE ELABORACIÓN	0.00	0.00	0.00	0.00
3.2.4	INCREMENTO POR VARIACIÓN DE INVENTARIOS DE MATERIAS PRIMAS, MATERIALES Y SUMINISTROS PARA PRODUCCIÓN	0.00	0.00	0.00	0.00
3.2.5	INCREMENTO POR VARIACIÓN DE ALMACÉN DE MATERIAS PRIMAS, MATERIALES Y SUMINISTROS DE CONSUMO	0.00	0.00	0.00	0.00
3.3	DISMINUCIÓN DEL EXCESO DE ESTIMACIONES POR PÉRDIDA O DETERIORO U OBSOLESCENCIA	0.00	0.00	0.00	0.00
3.3.1	DISMINUCIÓN DEL EXCESO DE ESTIMACIONES POR PÉRDIDA O DETERIORO U OBSOLESCENCIA	0.00	0.00	0.00	0.00
3.4	DISMINUCIÓN DEL EXCESO DE PROVISIONES	0.00	0.00	0.00	0.00
3.4.1	DISMINUCIÓN DEL EXCESO DE PROVISIONES	0.00	0.00	0.00	0.00
3.9	OTROS INGRESOS Y BENEFICIOS VARIOS	0.00	0.00	0.00	0.00
3.9.1	OTROS INGRESOS DE EJERCICIOS ANTERIORES (DEROGADA)	0.00	0.00	0.00	0.00
3.9.2	BONIFICACIONES Y DESCUENTOS OBTENIDOS	0.00	0.00	0.00	0.00
3.9.3	DIFERENCIAS POR TIPO DE CAMBIO A FAVOR	0.00	0.00	0.00	0.00

4.3.9.4	DIFERENCIAS DE COTIZACIONES A FAVOR EN VALORES NEGOCIABLES	0.00	0.00	0.00	0.00
4.3.9.5	RESULTADO POR POSICIÓN MONETARIA	0.00	0.00	0.00	0.00
4.3.9.6	UTILIDADES POR PARTICIPACIÓN PATRIMONIAL	0.00	0.00	0.00	0.00
4.3.9.7	DIFERENCIAS POR REESTRUCTURACIÓN DE DEUDA PÚBLICA A FAVOR	0.00	0.00	0.00	0.00
4.3.9.9	OTROS INGRESOS Y BENEFICIOS VARIOS	0.00	0.00	0.00	0.00
5	GASTOS Y OTRAS PERDIDAS	0.00	6,458,994.23	6,458,994.23	0.00
5.1	GASTOS DE FUNCIONAMIENTO	0.00	6,061,138.14	6,061,138.14	0.00
5.1.1	SERVICIOS PERSONALES	0.00	3,880,667.90	3,880,667.90	0.00
5.1.1.1	REMUNERACIONES AL PERSONAL DE CARÁCTER PERMANENTE	0.00	3,846,592.05	3,846,592.05	0.00
5.1.1.2	REMUNERACIONES AL PERSONAL DE CARÁCTER TRANSITORIO	0.00	0.00	0.00	0.00
5.1.1.3	REMUNERACIONES ADICIONALES Y ESPECIALES	0.00	0.00	0.00	0.00
5.1.1.4	SEGURIDAD SOCIAL	0.00	3,999.85	3,999.85	0.00
5.1.1.5	OTRAS PRESTACIONES SOCIALES Y ECONÓMICAS	0.00	0.00	0.00	0.00
5.1.1.6	PAGO DE ESTÍMULOS A SERVIDORES PÚBLICOS	0.00	30,076.00	30,076.00	0.00
5.1.2	MATERIALES Y SUMINISTROS	0.00	997,605.59	997,605.59	0.00
5.1.2.1	MATERIALES DE ADMINISTRACIÓN, EMISIÓN DE DOCUMENTOS Y ARTÍCULOS OFICIALES	0.00	45,311.37	45,311.37	0.00
5.1.2.2	ALIMENTOS Y UTENSILIOS	0.00	99,654.07	99,654.07	0.00
5.1.2.3	MATERIAS PRIMAS Y MATERIALES DE PRODUCCIÓN Y COMERCIALIZACIÓN	0.00	0.00	0.00	0.00
5.1.2.4	MATERIALES Y ARTÍCULOS DE CONSTRUCCIÓN Y DE REPARACIÓN	0.00	34,597.54	34,597.54	0.00
5.1.2.5	PRODUCTOS QUÍMICOS, FARMACÉUTICOS Y DE LABORATORIO	0.00	35,885.76	35,885.76	0.00
5.1.2.6	COMBUSTIBLES, LUBRICANTES Y ADITIVOS	0.00	603,750.49	603,750.49	0.00
5.1.2.7	VESTUARIO, BLANCOS, PRENDAS DE PROTECCIÓN Y ARTÍCULOS DEPORTIVOS	0.00	0.00	0.00	0.00
5.1.2.8	MATERIALES Y SUMINISTROS PARA SEGURIDAD	0.00	0.00	0.00	0.00
5.1.2.9	HERRAMIENTAS, REFACCIONES Y ACCESORIOS MENORES	0.00	178,406.36	178,406.36	0.00
5.1.3	SERVICIOS GENERALES	0.00	1,182,864.65	1,182,864.65	0.00
5.1.3.1	SERVICIOS BÁSICOS	0.00	483,729.35	483,729.35	0.00
5.1.3.2	SERVICIOS DE ARRENDAMIENTO	0.00	17,748.00	17,748.00	0.00
5.1.3.3	SERVICIOS PROFESIONALES, CIENTÍFICOS Y TÉCNICOS Y OTROS SERVICIOS	0.00	119,375.76	119,375.76	0.00
5.1.3.4	SERVICIOS FINANCIEROS, BANCARIOS Y COMERCIALES	0.00	2,050.00	2,050.00	0.00
5.1.3.5	SERVICIOS DE INSTALACIÓN, REPARACIÓN, MANTENIMIENTO Y CONSERVACIÓN	0.00	190,703.88	190,703.88	0.00
5.1.3.6	SERVICIOS DE COMUNICACIÓN SOCIAL Y PUBLICIDAD	0.00	103,240.40	103,240.40	0.00
5.1.3.7	SERVICIOS DE TRASLADO Y VIÁTICOS	0.00	10,379.32	10,379.32	0.00
5.1.3.8	SERVICIOS OFICIALES	0.00	209,138.14	209,138.14	0.00
5.1.3.9	OTROS SERVICIOS GENERALES	0.00	46,500.00	46,500.00	0.00
5.2	TRANSFERENCIAS, ASIGNACIONES, SUBSIDIOS Y OTRAS AYUDAS	0.00	317,928.94	317,928.94	0.00
5.2.1	TRANSFERENCIAS INTERNAS Y ASIGNACIONES AL SECTOR PÚBLICO	0.00	0.00	0.00	0.00
5.2.1.1	ASIGNACIONES AL SECTOR PÚBLICO	0.00	0.00	0.00	0.00
5.2.1.2	TRANSFERENCIAS INTERNAS AL SECTOR PÚBLICO	0.00	0.00	0.00	0.00
5.2.2	TRANSFERENCIAS AL RESTO DEL SECTOR PÚBLICO	0.00	0.00	0.00	0.00
5.2.2.1	TRANSFERENCIAS A ENTIDADES PARAESTATALES	0.00	0.00	0.00	0.00
5.2.2.2	TRANSFERENCIAS A ENTIDADES FEDERATIVAS Y MUNICIPIOS	0.00	0.00	0.00	0.00
5.2.3	SUBSIDIOS Y SUBVENCIONES	0.00	-1,886.94	-1,886.94	0.00
5.2.3.1	SUBSIDIOS	0.00	-1,886.94	-1,886.94	0.00
5.2.3.2	SUBVENCIONES	0.00	0.00	0.00	0.00
5.2.4	AYUDAS SOCIALES	0.00	319,815.88	319,815.88	0.00
5.2.4.1	AYUDAS SOCIALES A PERSONAS	0.00	319,815.88	319,815.88	0.00
5.2.4.2	BECAS	0.00	0.00	0.00	0.00
5.2.4.3	AYUDAS SOCIALES A INSTITUCIONES	0.00	0.00	0.00	0.00
5.2.4.4	AYUDAS SOCIALES POR DESASTRES NATURALES Y OTROS SINIESTROS	0.00	0.00	0.00	0.00
5.2.5	PENSIONES Y JUBILACIONES	0.00	0.00	0.00	0.00
5.2.5.1	PENSIONES	0.00	0.00	0.00	0.00
5.2.5.2	JUBILACIONES	0.00	0.00	0.00	0.00
5.2.5.9	OTRAS PENSIONES Y JUBILACIONES	0.00	0.00	0.00	0.00
5.2.6	TRANSFERENCIAS A FIDEICOMISOS, MANDATOS Y CONTRATOS ANÁLOGOS	0.00	0.00	0.00	0.00
5.2.6.1	TRANSFERENCIAS A FIDEICOMISOS, MANDATOS Y CONTRATOS ANÁLOGOS AL GOBIERNO	0.00	0.00	0.00	0.00
5.2.6.2	TRANSFERENCIAS A FIDEICOMISOS, MANDATOS Y CONTRATOS ANÁLOGOS A ENTIDADES PARAESTATALES	0.00	0.00	0.00	0.00
5.2.7	TRANSFERENCIAS A LA SEGURIDAD SOCIAL	0.00	0.00	0.00	0.00
5.2.7.1	TRANSFERENCIAS POR OBLIGACIONES DE LEY	0.00	0.00	0.00	0.00
5.2.8	DONATIVOS	0.00	0.00	0.00	0.00
5.2.8.1	DONATIVOS A INSTITUCIONES SIN FINES DE LUCRO	0.00	0.00	0.00	0.00
5.2.8.2	DONATIVOS A ENTIDADES FEDERATIVAS Y MUNICIPIOS	0.00	0.00	0.00	0.00
5.2.8.3	DONATIVOS A FIDEICOMISO, MANDATOS Y CONTRATOS ANÁLOGOS PRIVADOS	0.00	0.00	0.00	0.00
5.2.8.4	DONATIVOS A FIDEICOMISO, MANDATOS Y CONTRATOS ANÁLOGOS ESTATALES	0.00	0.00	0.00	0.00
5.2.8.5	DONATIVOS INTERNACIONALES	0.00	0.00	0.00	0.00
5.2.9	TRANSFERENCIAS AL EXTERIOR	0.00	0.00	0.00	0.00
5.2.9.1	TRANSFERENCIAS AL EXTERIOR A GOBIERNOS EXTRANJEROS Y ORGANISMOS INTERNACIONALES	0.00	0.00	0.00	0.00
5.2.9.2	TRANSFERENCIAS AL SECTOR PRIVADO EXTERNO	0.00	0.00	0.00	0.00
5.3	PARTICIPACIONES Y APORTACIONES	0.00	0.00	0.00	0.00
5.3.1	PARTICIPACIONES	0.00	0.00	0.00	0.00
5.3.1.1	PARTICIPACIONES DE LA FEDERACIÓN A ENTIDADES FEDERATIVAS Y MUNICIPIOS	0.00	0.00	0.00	0.00
5.3.1.2	PARTICIPACIONES DE LAS ENTIDADES FEDERATIVAS A LOS MUNICIPIOS	0.00	0.00	0.00	0.00
5.3.2	APORTACIONES	0.00	0.00	0.00	0.00

3.3.2.1	APORTACIONES DE LA FEDERACIÓN A ENTIDADES FEDERATIVAS Y MUNICIPIOS	0.00	0.00	0.00	0.00
3.3.2.2	APORTACIONES DE LAS ENTIDADES FEDERATIVAS A LOS MUNICIPIOS	0.00	0.00	0.00	0.00
3.3.3	CONVENIOS	0.00	0.00	0.00	0.00
3.3.3.1	CONVENIOS DE REASIGNACIÓN	0.00	0.00	0.00	0.00
3.3.3.2	CONVENIOS DE DESCENTRALIZACIÓN Y OTROS	0.00	0.00	0.00	0.00
4	INTERESES, COMISIONES Y OTROS GASTOS DE LA DEUDA PÚBLICA	0.00	79,927.15	79,927.15	0.00
4.1	INTERESES DE LA DEUDA PÚBLICA	0.00	79,927.15	79,927.15	0.00
4.1.1	INTERESES DE LA DEUDA PÚBLICA INTERNA	0.00	79,927.15	79,927.15	0.00
4.1.2	INTERESES DE LA DEUDA PÚBLICA EXTERNA	0.00	0.00	0.00	0.00
4.2	COMISIONES DE LA DEUDA PÚBLICA	0.00	0.00	0.00	0.00
4.2.1	COMISIONES DE LA DEUDA PÚBLICA INTERNA	0.00	0.00	0.00	0.00
4.2.2	COMISIONES DE LA DEUDA PÚBLICA EXTERNA	0.00	0.00	0.00	0.00
4.3	GASTOS DE LA DEUDA PÚBLICA	0.00	0.00	0.00	0.00
4.3.1	GASTOS DE LA DEUDA PÚBLICA INTERNA	0.00	0.00	0.00	0.00
4.3.2	GASTOS DE LA DEUDA PÚBLICA EXTERNA	0.00	0.00	0.00	0.00
4.4	COSTO POR COBERTURAS	0.00	0.00	0.00	0.00
4.4.1	COSTO POR COBERTURAS	0.00	0.00	0.00	0.00
4.5	APOYOS FINANCIEROS	0.00	0.00	0.00	0.00
4.5.1	APOYOS FINANCIEROS A INTERMEDIARIOS	0.00	0.00	0.00	0.00
4.5.2	APOYO FINANCIEROS A AHORRADORES Y DEUDORES DEL SISTEMA FINANCIERO NACIONAL	0.00	0.00	0.00	0.00
5	OTROS GASTOS Y PERDIDAS EXTRAORDINARIAS	0.00	0.00	0.00	0.00
5.1	ESTIMACIONES, DEPRECIACIONES, DETERIOROS, OBSOLESCENCIA Y AMORTIZACIONES	0.00	0.00	0.00	0.00
5.1.1	ESTIMACIONES DE PÉRDIDA POR DETERIORO DE ACTIVOS CIRCULANTES	0.00	0.00	0.00	0.00
5.1.2	ESTIMACIONES DE PÉRDIDA POR DETERIORO DE ACTIVOS NO CIRCULANTES	0.00	0.00	0.00	0.00
5.1.3	DEPRECIACIÓN DE BIENES INMUEBLES	0.00	0.00	0.00	0.00
5.1.4	DEPRECIACIÓN DE INFRAESTRUCTURA	0.00	0.00	0.00	0.00
5.1.5	DEPRECIACIÓN DE BIENES MUEBLES	0.00	0.00	0.00	0.00
5.1.6	DETERIORO DE BIENES	0.00	0.00	0.00	0.00
5.1.7	AMORTIZACIÓN DE ACTIVOS INTANGIBLES	0.00	0.00	0.00	0.00
5.1.8	DISMINUCIÓN DE BIENES POR PÉRDIDA U OBSOLESCENCIA	0.00	0.00	0.00	0.00
5.2	PROVISIONES	0.00	0.00	0.00	0.00
5.2.1	PROVISIONES DE PASIVOS A CORTO PLAZO	0.00	0.00	0.00	0.00
5.2.2	PROVISIONES DE PASIVOS A LARGO PLAZO	0.00	0.00	0.00	0.00
5.3	DISMINUCIÓN DE INVENTARIOS	0.00	0.00	0.00	0.00
5.3.1	DISMINUCIÓN DE INVENTARIOS DE MERCANCÍAS PARA VENTA	0.00	0.00	0.00	0.00
5.3.2	DISMINUCIÓN DE INVENTARIOS DE MERCANCÍAS TERMINADAS	0.00	0.00	0.00	0.00
5.3.3	DISMINUCIÓN DE INVENTARIOS DE MERCANCÍAS EN PROCESO DE ELABORACIÓN	0.00	0.00	0.00	0.00
5.3.4	DISMINUCIÓN DE INVENTARIOS DE MATERIAS PRIMAS, MATERIALES Y SUMINISTROS PARA PRODUCCIÓN	0.00	0.00	0.00	0.00
5.3.5	DISMINUCIÓN DE ALMACÉN DE MATERIALES Y SUMINISTROS DE CONSUMO	0.00	0.00	0.00	0.00
5.4	AUMENTO POR INSUFICIENCIA DE ESTIMACIONES POR PÉRDIDA O DETERIORO U OBSOLESCENCIA (DEROGADO)	0.00	0.00	0.00	0.00
5.4.1	AUMENTO POR INSUFICIENCIA DE ESTIMACIONES POR PÉRDIDA O DETERIORO U OBSOLESCENCIA (DEROGADA)	0.00	0.00	0.00	0.00
5.5	AUMENTO POR INSUFICIENCIA DE PROVISIONES (DEROGADO)	0.00	0.00	0.00	0.00
5.5.1	AUMENTO POR INSUFICIENCIA DE PROVISIONES (DEROGADA)	0.00	0.00	0.00	0.00
5.9	OTROS GASTOS	0.00	0.00	0.00	0.00
5.9.1	GASTOS DE EJERCICIOS ANTERIORES	0.00	0.00	0.00	0.00
5.9.2	PÉRDIDAS POR RESPONSABILIDADES	0.00	0.00	0.00	0.00
5.9.3	BONIFICACIONES Y DESCUENTOS OTORGADOS	0.00	0.00	0.00	0.00
5.9.4	DIFERENCIAS POR TIPO DE CAMBIO NEGATIVAS	0.00	0.00	0.00	0.00
5.9.5	DIFERENCIAS DE COTIZACIONES NEGATIVAS EN VALORES NEGOCIABLES	0.00	0.00	0.00	0.00
5.9.6	RESULTADO POR POSICIÓN MONETARIA	0.00	0.00	0.00	0.00
5.9.7	PÉRDIDAS POR PARTICIPACIÓN PATRIMONIAL	0.00	0.00	0.00	0.00
5.9.8	DIFERENCIAS POR REESTRUCTURACIÓN DE DEUDA PÚBLICA NEGATIVAS	0.00	0.00	0.00	0.00
5.9.9	OTROS GASTOS VARIOS	0.00	0.00	0.00	0.00
6	INVERSIÓN PÚBLICA	0.00	0.00	0.00	0.00
6.1	INVERSIÓN PÚBLICA NO CAPITALIZABLE	0.00	0.00	0.00	0.00
6.1.1	CONSTRUCCIÓN EN BIENES NO CAPITALIZABLE	0.00	0.00	0.00	0.00
	CUENTAS DE ORDEN CONTABLES	0.00	0.00	0.00	0.00
	VALORES	0.00	0.00	0.00	0.00
1	VALORES EN CUSTODIA	0.00	0.00	0.00	0.00
2	CUSTODIA DE VALORES	0.00	0.00	0.00	0.00
3	INSTRUMENTOS DE CRÉDITO PRESTADOS A FORMADORES DE MERCADO	0.00	0.00	0.00	0.00
4	PRÉSTAMO DE INSTRUMENTOS DE CRÉDITO A FORMADORES DE MERCADO Y SU GARANTÍA	0.00	0.00	0.00	0.00
5	INSTRUMENTOS DE CRÉDITO RECIBIDOS EN GARANTÍA DE LOS FORMADORES DE MERCADO	0.00	0.00	0.00	0.00
6	GARANTÍA DE CRÉDITOS RECIBIDOS DE LOS FORMADORES DE MERCADO	0.00	0.00	0.00	0.00
	EMISIÓN DE OBLIGACIONES	0.00	0.00	0.00	0.00
1	AUTORIZACIÓN PARA LA EMISIÓN DE BONOS, TÍTULOS Y VALORES DE LA DEUDA PÚBLICA INTERNA	0.00	0.00	0.00	0.00
2	AUTORIZACIÓN PARA LA EMISIÓN DE BONOS, TÍTULOS Y VALORES DE LA DEUDA PÚBLICA EXTERNA	0.00	0.00	0.00	0.00
3	EMISIONES AUTORIZADAS DE LA DEUDA PÚBLICA INTERNA Y EXTERNA	0.00	0.00	0.00	0.00
4	SUSCRIPCIÓN DE CONTRATOS DE PRÉSTAMOS Y OTRAS OBLIGACIONES DE LA DEUDA PÚBLICA INTERNA	0.00	0.00	0.00	0.00
5	SUSCRIPCIÓN DE CONTRATOS DE PRÉSTAMOS Y OTRAS OBLIGACIONES DE LA DEUDA PÚBLICA EXTERNA	0.00	0.00	0.00	0.00
6	CONTRATOS DE PRÉSTAMOS Y OTRAS OBLIGACIONES DE LA DEUDA PÚBLICA INTERNA Y EXTERNA	0.00	0.00	0.00	0.00
	AVALES Y GARANTIAS	0.00	0.00	0.00	0.00

7.3.1	AVALES AUTORIZADOS	0.00	0.00	0.00	0.00
7.3.2	AVALES FIRMADOS	0.00	0.00	0.00	0.00
7.3.3	FIANZAS Y GARANTÍAS RECIBIDAS POR DEUDAS A COBRAR	0.00	0.00	0.00	0.00
7.3.4	FIANZAS Y GARANTÍAS RECIBIDAS	0.00	0.00	0.00	0.00
7.3.5	FIANZAS OTORGADAS PARA RESPALDAR OBLIGACIONES NO FISCALES DEL GOBIERNO	0.00	0.00	0.00	0.00
7.3.6	FIANZAS OTORGADAS DEL GOBIERNO PARA RESPALDAR OBLIGACIONES NO FISCALES	0.00	0.00	0.00	0.00
7.4	JUICIOS	0.00	0.00	0.00	0.00
7.4.1	DEMANDAS JUDICIALES EN PROCESO DE RESOLUCIÓN	0.00	0.00	0.00	0.00
7.4.2	RESOLUCIÓN DE DEMANDAS EN PROCESO JUDICIAL	0.00	0.00	0.00	0.00
7.5	INVERSION MEDIANTE PROYECTOS PARA PRESTACION DE SERVICIOS (PPS) Y SIMILARES	0.00	0.00	0.00	0.00
7.5.1	CONTRATOS PARA INVERSIÓN MEDIANTE PROYECTOS PARA PRESTACIÓN DE SERVICIOS (PPS) Y SIMILARES	0.00	0.00	0.00	0.00
7.5.2	INVERSIÓN PÚBLICA CONTRATADA MEDIANTE PROYECTOS PARA PRESTACIÓN DE SERVICIOS (PPS) Y SIMILARES	0.00	0.00	0.00	0.00
7.6	BIENES CONCESIONADOS O EN COMODATO	0.00	0.00	0.00	0.00
7.6.1	BIENES BAJO CONTRATO EN CONCESIÓN	0.00	0.00	0.00	0.00
7.6.2	CONTRATO DE CONCESIÓN POR BIENES	0.00	0.00	0.00	0.00
7.6.3	BIENES BAJO CONTRATO EN COMODATO	0.00	0.00	0.00	0.00
7.6.4	CONTRATO DE COMODATO POR BIENES	0.00	0.00	0.00	0.00

Bajo protesta de decir verdad declaramos que los Estados Financieros y sus notas, son razonablemente correctos y son responsabilidad del emisor.


 LIC. MARTO CEDILLO INFANTE
 PRESIDENTE MUNICIPAL


 ING. ENRIQUE CERVERA LOPEZ
 TESORERO MUNICIPAL


 PROFRA. GRACELI PEREZ LUNA
 SINDICO DE MAYORIA



 C. FELIX RUIZ ELIZONDO
 SINDICO DE MINORIA

CÓDIGO	CUENTA CONTABLE	SALDO INICIAL	CARGOS	ABONOS	SALDO FINAL
8	CUENTAS DE ORDEN PRESUPUESTARIAS	0.00	104,805,253.48	104,805,253.48	0.00
8.1	LEY DE INGRESOS	0.00	18,247,552.54	18,247,552.54	0.00
8.1.1	LEY DE INGRESOS ESTIMADA	43,193,320.60	0.00	0.00	43,193,320.60
8.1.2	LEY DE INGRESOS POR EJECUTAR	32,583,053.86	9,123,776.27	0.00	23,459,277.59
8.1.3	MODIFICACIONES A LA LEY DE INGRESOS ESTIMADA	0.00	0.00	0.00	0.00
8.1.4	LEY DE INGRESOS DEVENGADA	0.00	9,123,776.27	9,123,776.27	0.00
8.1.5	LEY DE INGRESOS RECAUDADA	10,610,266.74	0.00	9,123,776.27	19,734,043.01
8.2	PRESUPUESTO DE EGRESOS	0.00	86,557,700.94	86,557,700.94	0.00
8.2.1	PRESUPUESTO DE EGRESOS APROBADO	43,193,320.60	0.00	0.00	43,193,320.60
8.2.2	PRESUPUESTO DE EGRESOS POR EJERCER	23,204,235.18	27,996,478.28	32,417,733.02	18,782,980.44
8.2.3	MODIFICACIONES AL PRESUPUESTO DE EGRESOS APROBADO	3,996,464.70	24,797,701.26	27,996,478.28	7,195,241.72
8.2.4	PRESUPUESTO DE EGRESOS COMPROMETIDO	16,853,180.15	7,620,031.76	8,383,772.91	16,089,439.00
8.2.5	PRESUPUESTO DE EGRESOS DEVENGADO	0.00	8,383,772.91	8,383,772.91	0.00
8.2.6	PRESUPUESTO DE EGRESOS EJERCIDO	1,002,370.91	8,383,772.91	9,375,943.82	10,200.00
8.2.7	PRESUPUESTO DE EGRESOS PAGADO	6,129,999.06	9,375,943.82	0.00	15,505,942.88

Bajo protesta de decir verdad declaramos que los Estados Financieros y sus notas, son razonablemente correctos y son responsabilidad del emisor.


 LIC. MARIO CEDILLO INFANTE

PRESIDENTE MUNICIPAL


 ING. ENRIQUE CERVERA LOPEZ

TESORERO MUNICIPAL


 PROFRA. ARACELI PEREZ LUNA

SINDICO DE MAYORIA


 C. FELIX RUIZ ELIZONDO

SINDICO DE MINORIA

MUNICIPIO DE GUERRERO, COAHUILA
Balanza de Comprobación
Del 01 de enero al 30 de Junio de 2023
(Cifras en Pesos)

CÓDIGO	CUENTA CONTABLE	SALDO INICIAL	CARGOS	ABONOS	SALDO FINAL
	ACTIVO	97,555,026.80	40,973,080.54	35,112,300.77	103,415,806.57
1	ACTIVO CIRCULANTE	9,727,056.83	38,294,111.32	35,112,300.77	12,908,867.38
1.1	EFFECTIVO Y EQUIVALENTES	9,100,524.49	18,123,133.11	15,140,489.32	12,083,168.28
1.1.1	EFFECTIVO	33,500.00	0.00	0.00	33,500.00
1.1.2	BANCOS/TESORERÍA	9,067,024.49	18,123,133.11	15,140,489.32	12,049,668.28
1.1.3	BANCOS/DEPENDENCIAS Y OTROS	0.00	0.00	0.00	0.00
1.1.4	INVERSIONES TEMPORALES (HASTA 3 MESES)	0.00	0.00	0.00	0.00
1.1.5	FONDOS CON AFECTACIÓN ESPECÍFICA	0.00	0.00	0.00	0.00
1.1.6	DEPÓSITOS DE FONDOS DE TERCEROS EN GARANTÍA Y/O ADMINISTRACIÓN	0.00	0.00	0.00	0.00
1.1.9	OTROS EFFECTIVOS Y EQUIVALENTES	0.00	0.00	0.00	0.00
1.2	DERECHOS A RECIBIR EFFECTIVO O EQUIVALENTES	626,532.34	20,170,978.21	19,971,811.45	825,699.10
1.2.1	INVERSIONES FINANCIERAS DE CORTO PLAZO	0.00	0.00	0.00	0.00
1.2.2	CUENTAS POR COBRAR A CORTO PLAZO	0.00	17,120,526.50	17,120,526.50	0.00
1.2.3	DEUDORES DIVERSOS POR COBRAR A CORTO PLAZO	565,750.37	352,435.20	175,227.44	742,958.13
1.2.4	INGRESOS POR RECUPERAR A CORTO PLAZO	20,683.56	2,613,516.51	2,613,516.51	20,683.56
1.2.5	DEUDORES POR ANTICIPOS DE LA TESORERÍA A CORTO PLAZO	0.00	0.00	0.00	0.00
1.2.6	PRÉSTAMOS OTORGADOS A CORTO PLAZO	40,098.41	84,500.00	62,541.00	62,057.41
1.2.9	OTROS DERECHOS A RECIBIR EFFECTIVO O EQUIVALENTES A CORTO PLAZO	0.00	0.00	0.00	0.00
1.3	DERECHOS A RECIBIR BIENES O SERVICIOS	0.00	0.00	0.00	0.00
1.3.1	ANTICIPO A PROVEEDORES POR ADQUISICIÓN DE BIENES Y PRESTACIÓN DE SERVICIOS A CORTO PLAZO	0.00	0.00	0.00	0.00
1.3.2	ANTICIPO A PROVEEDORES POR ADQUISICIÓN DE BIENES INMUEBLES Y MUEBLES A CORTO PLAZO	0.00	0.00	0.00	0.00
1.3.3	ANTICIPO A PROVEEDORES POR ADQUISICIÓN DE BIENES INTANGIBLES A CORTO PLAZO	0.00	0.00	0.00	0.00
1.3.4	ANTICIPO A CONTRATISTAS POR OBRAS PÚBLICAS A CORTO PLAZO	0.00	0.00	0.00	0.00
1.3.9	OTROS DERECHOS A RECIBIR BIENES O SERVICIOS A CORTO PLAZO	0.00	0.00	0.00	0.00
1.4	INVENTARIOS	0.00	0.00	0.00	0.00
1.4.1	INVENTARIO DE MERCANCIAS PARA VENTA	0.00	0.00	0.00	0.00
1.4.2	INVENTARIO DE MERCANCIAS TERMINADAS	0.00	0.00	0.00	0.00
1.4.3	INVENTARIO DE MERCANCIAS EN PROCESO DE ELABORACIÓN	0.00	0.00	0.00	0.00
1.4.4	INVENTARIO DE MATERIAS PRIMAS, MATERIALES Y SUMINISTROS PARA PRODUCCIÓN	0.00	0.00	0.00	0.00
1.4.5	BIENES EN TRÁNSITO	0.00	0.00	0.00	0.00
1.5	ALMACENES	0.00	0.00	0.00	0.00
1.5.1	ALMACÉN DE MATERIALES Y SUMINISTROS DE CONSUMO	0.00	0.00	0.00	0.00
1.6	ESTIMACIÓN POR PÉRDIDA O DETERIORO DE ACTIVOS CIRCULANTES	0.00	0.00	0.00	0.00
1.6.1	ESTIMACIONES PARA CUENTAS INCOBRABLES POR DERECHOS A RECIBIR EFFECTIVO O EQUIVALENTES	0.00	0.00	0.00	0.00
1.6.2	ESTIMACIÓN POR DETERIORO DE INVENTARIOS	0.00	0.00	0.00	0.00
1.9	OTROS ACTIVOS CIRCULANTES	0.00	0.00	0.00	0.00
1.9.1	VALORES EN GARANTÍA	0.00	0.00	0.00	0.00
1.9.2	BIENES EN GARANTÍA (EXCLUYE DEPÓSITOS DE FONDOS)	0.00	0.00	0.00	0.00
1.9.3	BIENES DERIVADOS DE EMBARGOS, DECOMISOS, ASEGURAMIENTOS Y DACIÓN EN PAGO	0.00	0.00	0.00	0.00
1.9.4	ADQUISICIÓN CON FONDOS DE TERCEROS	0.00	0.00	0.00	0.00
2	ACTIVO NO CIRCULANTE	87,827,969.97	2,678,969.22	0.00	90,506,939.19
2.1	INVERSIONES FINANCIERAS A LARGO PLAZO	0.00	0.00	0.00	0.00
2.1.1	INVERSIONES A LARGO PLAZO	0.00	0.00	0.00	0.00
2.1.2	TÍTULOS Y VALORES A LARGO PLAZO	0.00	0.00	0.00	0.00
2.1.3	FIDEICOMISOS, MANDATOS Y CONTRATOS ANALÓGOS	0.00	0.00	0.00	0.00
2.1.4	PARTICIPACIONES Y APORTACIONES DE CAPITAL	0.00	0.00	0.00	0.00
2.2	DERECHOS A RECIBIR EFFECTIVO O EQUIVALENTES A LARGO PLAZO	0.00	0.00	0.00	0.00
2.2.1	DOCUMENTOS POR COBRAR A LARGO PLAZO	0.00	0.00	0.00	0.00
2.2.2	DEUDORES DIVERSOS A LARGO PLAZO	0.00	0.00	0.00	0.00
2.2.3	INGRESOS POR RECUPERAR A LARGO PLAZO	0.00	0.00	0.00	0.00
2.2.4	PRÉSTAMOS OTORGADOS A LARGO PLAZO	0.00	0.00	0.00	0.00
2.2.9	OTROS DERECHOS A RECIBIR EFFECTIVO O EQUIVALENTES A LARGO PLAZO	0.00	0.00	0.00	0.00
2.3	BIENES INMUEBLES, INFRAESTRUCTURA Y CONSTRUCCIONES EN PROCESO	76,477,919.98	2,589,549.11	0.00	79,067,469.09
2.3.1	TERRENOS	373,205.97	0.00	0.00	373,205.97
2.3.2	VIVIENDAS	0.00	0.00	0.00	0.00
2.3.3	EDIFICIOS NO HABITACIONALES	166,559.00	0.00	0.00	166,559.00
2.3.4	INFRAESTRUCTURA	0.00	0.00	0.00	0.00
2.3.5	CONSTRUCCIONES EN PROCESO EN BIENES DE DOMINIO PÚBLICO	23,968,132.39	1,658,634.42	0.00	25,626,766.81
2.3.6	CONSTRUCCIONES EN PROCESO EN BIENES PROPIOS	51,400,022.62	930,914.69	0.00	52,330,937.31
2.3.9	OTROS BIENES INMUEBLES	570,000.00	0.00	0.00	570,000.00
2.4	BIENES MUEBLES	11,309,681.99	89,420.11	0.00	11,399,102.10
2.4.1	MOBILIARIO Y EQUIPO DE ADMINISTRACIÓN	1,431,601.72	0.00	0.00	1,431,601.72
2.4.2	MOBILIARIO Y EQUIPO EDUCACIONAL Y RECREATIVO	0.00	0.00	0.00	0.00
2.4.3	EQUIPO E INSTRUMENTAL MÉDICO Y DE LABORATORIO	0.00	0.00	0.00	0.00
2.4.4	VEHÍCULOS Y EQUIPO DE TRANSPORTE	7,584,551.74	0.00	0.00	7,584,551.74
2.4.5	EQUIPO DE DEFENSA Y SEGURIDAD	23,969.10	0.00	0.00	23,969.10
2.4.6	MAQUINARIA, OTROS EQUIPOS Y HERRAMIENTAS	2,236,559.43	89,420.11	0.00	2,325,979.54

1.2.4.7	COLECCIONES, OBRAS DE ARTE Y OBJETOS VALIOSOS	33,000.00	0.00	0.00	33,000.00
1.2.4.8	ACTIVOS BIOLÓGICOS	0.00	0.00	0.00	0.00
1.2.5	ACTIVOS INTANGIBLES	40,368.00	0.00	0.00	40,368.00
1.2.5.1	SOFTWARE	40,368.00	0.00	0.00	40,368.00
1.2.5.2	PATENTES, MARCAS Y DERECHOS	0.00	0.00	0.00	0.00
1.2.5.3	CONCESIONES Y FRANQUICIAS	0.00	0.00	0.00	0.00
1.2.5.4	LICENCIAS	0.00	0.00	0.00	0.00
1.2.5.9	OTROS ACTIVOS INTANGIBLES	0.00	0.00	0.00	0.00
1.2.6	DEPRECIACIÓN, DETERIORO Y AMORTIZACIÓN ACUMULADA DE BIENES	0.00	0.00	0.00	0.00
1.2.6.1	DEPRECIACIÓN ACUMULADA DE BIENES INMUEBLES	0.00	0.00	0.00	0.00
1.2.6.2	DEPRECIACIÓN ACUMULADA DE INFRAESTRUCTURA	0.00	0.00	0.00	0.00
1.2.6.3	DEPRECIACIÓN ACUMULADA DE BIENES MUEBLES	0.00	0.00	0.00	0.00
1.2.6.4	DETERIORO ACUMULADO DE BIENES	0.00	0.00	0.00	0.00
1.2.6.5	AMORTIZACIÓN ACUMULADA DE ACTIVOS INTANGIBLES	0.00	0.00	0.00	0.00
1.2.7	ACTIVOS DIFERIDOS	0.00	0.00	0.00	0.00
1.2.7.1	ESTUDIOS, FORMULACIÓN Y EVALUACIÓN DE PROYECTOS	0.00	0.00	0.00	0.00
1.2.7.2	DERECHOS SOBRE BIENES EN RÉGIMEN DE ARRENDAMIENTO FINANCIERO	0.00	0.00	0.00	0.00
1.2.7.3	GASTOS PAGADOS POR ADELANTADO A LARGO PLAZO	0.00	0.00	0.00	0.00
1.2.7.4	ANTICIPOS A LARGO PLAZO	0.00	0.00	0.00	0.00
1.2.7.5	BENEFICIOS AL RETIRO DE EMPLEADOS PAGADOS POR ADELANTADO	0.00	0.00	0.00	0.00
1.2.7.9	OTROS ACTIVOS DIFERIDOS	0.00	0.00	0.00	0.00
1.2.8	ESTIMACIÓN POR PÉRDIDA O DETERIORO DE ACTIVOS NO CIRCULANTES	0.00	0.00	0.00	0.00
1.2.8.1	ESTIMACIONES POR PÉRDIDA DE CUENTAS INCOBRABLES DE DOCUMENTOS POR COBRAR A LARGO PLAZO	0.00	0.00	0.00	0.00
1.2.8.2	ESTIMACIONES POR PÉRDIDA DE CUENTAS INCOBRABLES DE DEUDORES DIVERSOS POR COBRAR A LARGO PLAZO	0.00	0.00	0.00	0.00
1.2.8.3	ESTIMACIONES POR PÉRDIDA DE CUENTAS INCOBRABLES DE INGRESOS POR COBRAR A LARGO PLAZO	0.00	0.00	0.00	0.00
1.2.8.4	ESTIMACIONES POR PÉRDIDA DE CUENTAS INCOBRABLES DE PRÉSTAMOS OTORGADOS A LARGO PLAZO	0.00	0.00	0.00	0.00
1.2.8.9	ESTIMACIONES POR PÉRDIDA DE OTRAS CUENTAS INCOBRABLES A LARGO PLAZO	0.00	0.00	0.00	0.00
1.2.9	OTROS ACTIVOS NO CIRCULANTES	0.00	0.00	0.00	0.00
1.2.9.1	BIENES EN CONCESIÓN	0.00	0.00	0.00	0.00
1.2.9.2	BIENES EN ARRENDAMIENTO FINANCIERO	0.00	0.00	0.00	0.00
1.2.9.3	BIENES EN COMODATO	0.00	0.00	0.00	0.00
	PASIVO	3,281,182.17	15,299,437.59	14,051,279.03	2,033,023.61
1	PASIVO CIRCULANTE	559,642.53	15,299,437.59	14,051,279.03	-688,516.03
1.1	CUENTAS POR PAGAR A CORTO PLAZO	-1,262,499.22	15,087,368.61	13,886,899.69	-2,462,968.14
1.1.1	SERVICIOS PERSONALES POR PAGAR A CORTO PLAZO	667,247.56	7,233,384.60	7,233,384.60	667,247.56
1.1.2	PROVEEDORES POR PAGAR A CORTO PLAZO	68,234.40	3,774,651.44	3,780,963.44	74,546.40
1.1.3	CONTRATISTAS POR OBRAS PÚBLICAS POR PAGAR A CORTO PLAZO	0.00	2,589,549.11	2,589,549.11	0.00
1.1.4	PARTICIPACIONES Y APORTACIONES POR PAGAR A CORTO PLAZO	0.00	0.00	0.00	0.00
1.1.5	TRANSFERENCIAS OTORGADAS POR PAGAR A CORTO PLAZO	18,612.00	664,922.77	653,810.77	7,500.00
1.1.6	INTERESES, COMISIONES Y OTROS GASTOS DE LA DEUDA PÚBLICA POR PAGAR A CORTO PLAZO	14,747.17	97,407.48	97,407.48	14,747.17
1.1.7	RETENCIONES Y CONTRIBUCIONES POR PAGAR A CORTO PLAZO	1,288,354.66	294,318.04	677,835.63	1,671,872.25
1.1.8	DEVOLUCIONES DE LA LEY DE INGRESOS POR PAGAR A CORTO PLAZO	0.00	0.00	0.00	0.00
1.1.9	OTRAS CUENTAS POR PAGAR A CORTO PLAZO	-3,319,695.01	433,135.17	-1,146,051.34	-4,898,881.52
1.2	DOCUMENTOS POR PAGAR A CORTO PLAZO	0.00	0.00	0.00	0.00
1.2.1	DOCUMENTOS COMERCIALES POR PAGAR A CORTO PLAZO	0.00	0.00	0.00	0.00
1.2.2	DOCUMENTOS CON CONTRATISTAS POR OBRAS PÚBLICAS POR PAGAR A CORTO PLAZO	0.00	0.00	0.00	0.00
1.2.9	OTROS DOCUMENTOS POR PAGAR A CORTO PLAZO	0.00	0.00	0.00	0.00
1.3	PORCIÓN A CORTO PLAZO DE LA DEUDA PÚBLICA A LARGO PLAZO	318,103.47	212,068.98	0.00	106,034.49
1.3.1	PORCIÓN A CORTO PLAZO DE LA DEUDA PÚBLICA INTERNA	318,103.47	212,068.98	0.00	106,034.49
1.3.2	PORCIÓN A CORTO PLAZO DE LA DEUDA PÚBLICA EXTERNA	0.00	0.00	0.00	0.00
1.3.3	PORCIÓN A CORTO PLAZO DE ARRENDAMIENTO FINANCIERO	0.00	0.00	0.00	0.00
1.4	TÍTULOS Y VALORES A CORTO PLAZO	0.00	0.00	0.00	0.00
1.4.1	TÍTULOS Y VALORES DE LA DEUDA PÚBLICA INTERNA A CORTO PLAZO	0.00	0.00	0.00	0.00
1.4.2	TÍTULOS Y VALORES DE LA DEUDA PÚBLICA EXTERNA A CORTO PLAZO	0.00	0.00	0.00	0.00
1.5	PASIVOS DIFERIDOS A CORTO PLAZO	0.00	0.00	0.00	0.00
1.5.1	INGRESOS COBRADOS POR ADELANTADO A CORTO PLAZO	0.00	0.00	0.00	0.00
1.5.2	INTERESES COBRADOS POR ADELANTADO A CORTO PLAZO	0.00	0.00	0.00	0.00
1.5.9	OTROS PASIVOS DIFERIDOS A CORTO PLAZO	0.00	0.00	0.00	0.00
1.6	FONDOS Y BIENES DE TERCEROS EN GARANTÍA Y/O ADMINISTRACIÓN A CORTO PLAZO	0.00	0.00	0.00	0.00
1.6.1	FONDOS EN GARANTÍA A CORTO PLAZO	0.00	0.00	0.00	0.00
1.6.2	FONDOS EN ADMINISTRACIÓN A CORTO PLAZO	0.00	0.00	0.00	0.00
1.6.3	FONDOS CONTINGENTES A CORTO PLAZO	0.00	0.00	0.00	0.00
1.6.4	FONDOS DE FIDEICOMISOS, MANDATOS Y CONTRATOS ANÁLOGOS A CORTO PLAZO	0.00	0.00	0.00	0.00
1.6.5	OTROS FONDOS DE TERCEROS EN GARANTÍA Y/O ADMINISTRACIÓN A CORTO PLAZO	0.00	0.00	0.00	0.00
1.6.6	VALORES Y BIENES EN GARANTÍA A CORTO PLAZO	0.00	0.00	0.00	0.00
1.7	PROVISIONES A CORTO PLAZO	0.00	0.00	0.00	0.00
1.7.1	PROVISIÓN PARA DEMANDAS Y JUICIOS A CORTO PLAZO	0.00	0.00	0.00	0.00
1.7.2	PROVISIÓN PARA CONTINGENCIAS A CORTO PLAZO	0.00	0.00	0.00	0.00
1.7.9	OTRAS PROVISIONES A CORTO PLAZO	0.00	0.00	0.00	0.00
1.9	OTROS PASIVOS A CORTO PLAZO	1,504,038.28	0.00	164,379.34	1,668,417.62
1.9.1	INGRESOS POR CLASIFICAR	1,504,038.28	0.00	164,379.34	1,668,417.62

2.1.9.2	RECAUDACIÓN POR PARTICIPAR	0.00	0.00	0.00	0.00
2.1.9.9	OTROS PASIVOS CIRCULANTES	0.00	0.00	0.00	0.00
2.2	PASIVO NO CIRCULANTE	2,721,539.64	0.00	0.00	2,721,539.64
2.2.1	CUENTAS POR PAGAR A LARGO PLAZO	0.00	0.00	0.00	0.00
2.2.1.1	PROVEEDORES POR PAGAR A LARGO PLAZO	0.00	0.00	0.00	0.00
2.2.1.2	CONTRATISTAS POR OBRAS PÚBLICAS POR PAGAR A LARGO PLAZO	0.00	0.00	0.00	0.00
2.2.2	DOCUMENTOS POR PAGAR A LARGO PLAZO	0.00	0.00	0.00	0.00
2.2.2.1	DOCUMENTOS COMERCIALES POR PAGAR A LARGO PLAZO	0.00	0.00	0.00	0.00
2.2.2.2	DOCUMENTOS CON CONTRATISTAS POR OBRAS PÚBLICAS POR PAGAR A LARGO PLAZO	0.00	0.00	0.00	0.00
2.2.2.9	OTROS DOCUMENTOS POR PAGAR A LARGO PLAZO	0.00	0.00	0.00	0.00
2.2.3	DEUDA PÚBLICA A LARGO PLAZO	2,721,539.64	0.00	0.00	2,721,539.64
2.2.3.1	TÍTULOS Y VALORES DE LA DEUDA PÚBLICA INTERNA A LARGO PLAZO	0.00	0.00	0.00	0.00
2.2.3.2	TÍTULOS Y VALORES DE LA DEUDA PÚBLICA EXTERNA A LARGO PLAZO	0.00	0.00	0.00	0.00
2.2.3.3	PRÉSTAMOS DE LA DEUDA PÚBLICA INTERNA POR PAGAR A LARGO PLAZO	2,721,539.64	0.00	0.00	2,721,539.64
2.2.3.4	PRÉSTAMOS DE LA DEUDA PÚBLICA EXTERNA POR PAGAR A LARGO PLAZO	0.00	0.00	0.00	0.00
2.2.3.5	ARRENDAMIENTO FINANCIERO POR PAGAR A LARGO PLAZO	0.00	0.00	0.00	0.00
2.2.4	PASIVOS DIFERIDOS A LARGO PLAZO	0.00	0.00	0.00	0.00
2.2.4.1	CRÉDITOS DIFERIDOS A LARGO PLAZO	0.00	0.00	0.00	0.00
2.2.4.2	INTERESES COBRADOS POR ADELANTADO A LARGO PLAZO	0.00	0.00	0.00	0.00
2.2.4.9	OTROS PASIVOS DIFERIDOS A LARGO PLAZO	0.00	0.00	0.00	0.00
2.2.5	FONDOS Y BIENES DE TERCEROS EN GARANTÍA Y/O ADMINISTRACIÓN A LARGO PLAZO	0.00	0.00	0.00	0.00
2.2.5.1	FONDOS EN GARANTÍA A LARGO PLAZO	0.00	0.00	0.00	0.00
2.2.5.2	FONDOS EN ADMINISTRACIÓN A LARGO PLAZO	0.00	0.00	0.00	0.00
2.2.5.3	FONDOS CONTINGENTES A LARGO PLAZO	0.00	0.00	0.00	0.00
2.2.5.4	FONDOS DE FIDEICOMISOS, MANDATOS Y CONTRATOS ANÁLOGOS A LARGO PLAZO	0.00	0.00	0.00	0.00
2.2.5.5	OTROS FONDOS DE TERCEROS EN GARANTÍA Y/O ADMINISTRACIÓN A LARGO PLAZO	0.00	0.00	0.00	0.00
2.2.5.6	VALORES Y BIENES EN GARANTÍA A LARGO PLAZO	0.00	0.00	0.00	0.00
2.2.6	PROVISIONES A LARGO PLAZO	0.00	0.00	0.00	0.00
2.2.6.1	PROVISIÓN PARA DEMANDAS Y JUICIOS A LARGO PLAZO	0.00	0.00	0.00	0.00
2.2.6.2	PROVISIÓN PARA PENSIONES A LARGO PLAZO	0.00	0.00	0.00	0.00
2.2.6.3	PROVISIÓN PARA CONTINGENCIAS A LARGO PLAZO	0.00	0.00	0.00	0.00
2.2.6.9	OTRAS PROVISIONES A LARGO PLAZO	0.00	0.00	0.00	0.00
	HACIENDA PÚBLICA/PATRIMONIO	94,273,844.63	12,625,104.68	19,734,043.01	101,382,782.96
1	HACIENDA PÚBLICA/PATRIMONIO CONTRIBUIDO	1,328,081.86	0.00	0.00	1,328,081.86
1.1	APORTACIONES	1,328,081.86	0.00	0.00	1,328,081.86
1.1.2	DONACIONES DE CAPITAL	0.00	0.00	0.00	0.00
1.3	ACTUALIZACIÓN DE LA HACIENDA PÚBLICA/PATRIMONIO	0.00	0.00	0.00	0.00
	HACIENDA PÚBLICA/PATRIMONIO GENERADO	92,945,762.77	12,625,104.68	19,734,043.01	100,054,701.10
2.1	RESULTADOS DEL EJERCICIO (AHORRO/ DESAHORRO)	0.00	12,625,104.68	19,734,043.01	7,108,938.33
2.2	RESULTADOS DE EJERCICIOS ANTERIORES	100,492,990.76	0.00	0.00	100,492,990.76
2.3	REVALÚOS	0.00	0.00	0.00	0.00
2.3.1	REVALÚO DE BIENES INMUEBLES	0.00	0.00	0.00	0.00
2.3.2	REVALÚO DE BIENES MUEBLES	0.00	0.00	0.00	0.00
2.3.3	REVALÚO DE BIENES INTANGIBLES	0.00	0.00	0.00	0.00
2.3.9	OTROS REVALÚOS	0.00	0.00	0.00	0.00
2.4	RESERVAS	0.00	0.00	0.00	0.00
2.4.1	RESERVAS DE PATRIMONIO	0.00	0.00	0.00	0.00
2.4.2	RESERVAS TERRITORIALES	0.00	0.00	0.00	0.00
2.4.3	RESERVAS POR CONTINGENCIAS	0.00	0.00	0.00	0.00
2.5	RECTIFICACIONES DE RESULTADOS DE EJERCICIOS ANTERIORES	-7,547,227.99	0.00	0.00	-7,547,227.99
2.5.1	CAMBIOS EN POLÍTICAS CONTABLES	0.00	0.00	0.00	0.00
2.5.2	CAMBIOS POR ERRORES CONTABLES	-7,547,227.99	0.00	0.00	-7,547,227.99
3	EXCESO O INSUFICIENCIA EN LA ACTUALIZACIÓN DE LA HACIENDA PÚBLICA/PATRIMONIO	0.00	0.00	0.00	0.00
3.1	RESULTADO POR POSICIÓN MONETARIA	0.00	0.00	0.00	0.00
3.2	RESULTADO POR TENENCIA DE ACTIVOS NO MONETARIOS	0.00	0.00	0.00	0.00
	INGRESOS Y OTROS BENEFICIOS	0.00	19,734,043.01	19,734,043.01	0.00
1	INGRESOS DE GESTIÓN	0.00	2,613,516.51	2,613,516.51	0.00
1.1	IMPUESTOS	0.00	1,598,113.92	1,598,113.92	0.00
1.1.1	IMPUESTOS SOBRE LOS INGRESOS	0.00	0.00	0.00	0.00
1.1.2	IMPUESTOS SOBRE EL PATRIMONIO	0.00	1,523,173.74	1,523,173.74	0.00
1.1.3	IMPUESTOS SOBRE LA PRODUCCIÓN, EL CONSUMO Y LAS TRANSACCIONES	0.00	0.00	0.00	0.00
1.1.4	IMPUESTOS AL COMERCIO EXTERIOR	0.00	0.00	0.00	0.00
1.1.5	IMPUESTOS SOBRE NÓMINAS Y ASIMILABLES	0.00	0.00	0.00	0.00
1.1.6	IMPUESTOS ECOLÓGICOS	0.00	0.00	0.00	0.00
1.1.7	ACCESORIOS DE IMPUESTOS	0.00	69,157.93	69,157.93	0.00
1.1.8	IMPUESTOS NO COMPRENDIDOS EN LA LEY DE INGRESOS VIGENTE, CAUSADOS EN EJERCICIOS FISCALES ANTERIORES PENDIENTES DE LIQUIDACIÓN O PAGO	0.00	0.00	0.00	0.00
1.1.9	OTROS IMPUESTOS	0.00	5,782.25	5,782.25	0.00
1.2	CUOTAS Y APORTACIONES DE SEGURIDAD SOCIAL	0.00	0.00	0.00	0.00
1.2.1	APORTACIONES PARA FONDOS DE VIVIENDA	0.00	0.00	0.00	0.00
1.2.2	CUOTAS PARA LA SEGURIDAD SOCIAL	0.00	0.00	0.00	0.00
1.2.3	CUOTAS DE AHORRO PARA EL RETIRO	0.00	0.00	0.00	0.00

1.1.2.4	ACCESORIOS DE CUOTAS Y APORTACIONES DE SEGURIDAD SOCIAL	0.00	0.00	0.00	0.00
1.1.2.9	OTRAS CUOTAS Y APORTACIONES PARA LA SEGURIDAD SOCIAL	0.00	0.00	0.00	0.00
1.1.3	CONTRIBUCIONES DE MEJORAS	0.00	0.00	0.00	0.00
1.1.3.1	CONTRIBUCIONES DE MEJORAS POR OBRAS PÚBLICAS	0.00	0.00	0.00	0.00
1.1.3.2	CONTRIBUCIONES DE MEJORAS NO COMPRENDIDAS EN LA LEY DE INGRESOS VIGENTE, CAUSADAS EN EJERCICIOS FISCALES ANTERIORES PENDIENTES DE LIQUIDACIÓN O PAGO	0.00	0.00	0.00	0.00
1.1.4	DERECHOS	0.00	942,078.36	942,078.36	0.00
1.1.4.1	DERECHOS POR EL USO, GOCE, APROVECHAMIENTO O EXPLOTACIÓN DE BIENES DE DOMINIO PÚBLICO	0.00	0.00	0.00	0.00
1.1.4.2	DERECHOS A LOS HIDROCARBUROS (DEROGADA)	0.00	0.00	0.00	0.00
1.1.4.3	DERECHOS POR PRESTACIÓN DE SERVICIOS	0.00	82,626.00	82,626.00	0.00
1.1.4.4	ACCESORIOS DE DERECHOS	0.00	0.00	0.00	0.00
1.1.4.5	DERECHOS NO COMPRENDIDOS EN LA LEY DE INGRESOS VIGENTE, CAUSADOS EN EJERCICIOS FISCALES ANTERIORES PENDIENTES DE LIQUIDACIÓN O PAGO	0.00	0.00	0.00	0.00
1.1.4.9	OTROS DERECHOS	0.00	859,452.36	859,452.36	0.00
1.1.5	PRODUCTOS	0.00	3,186.00	3,186.00	0.00
1.1.5.1	PRODUCTOS	0.00	3,186.00	3,186.00	0.00
1.1.5.2	ENAJENACIÓN DE BIENES MUEBLES NO SUJETOS A SER INVENTARIADOS (DEROGADA)	0.00	0.00	0.00	0.00
1.1.5.3	ACCESORIOS DE PRODUCTOS (DEROGADA)	0.00	0.00	0.00	0.00
1.1.5.4	PRODUCTOS NO COMPRENDIDOS EN LA LEY DE INGRESOS VIGENTE, CAUSADOS EN EJERCICIOS FISCALES ANTERIORES PENDIENTES DE LIQUIDACIÓN O PAGO	0.00	0.00	0.00	0.00
1.1.5.9	OTROS PRODUCTOS QUE GENERAN INGRESOS CORRIENTES (DEROGADA)	0.00	0.00	0.00	0.00
1.1.6	APROVECHAMIENTOS	0.00	70,138.23	70,138.23	0.00
1.1.6.1	INCENTIVOS DERIVADOS DE LA COLABORACIÓN FISCAL (DEROGADA)	0.00	0.00	0.00	0.00
1.1.6.2	MULTAS	0.00	0.00	0.00	0.00
1.1.6.3	INDEMNIZACIONES	0.00	0.00	0.00	0.00
1.1.6.4	REINTEGROS	0.00	0.00	0.00	0.00
1.1.6.5	APROVECHAMIENTOS PROVENIENTES DE OBRAS PÚBLICAS	0.00	0.00	0.00	0.00
1.1.6.6	APROVECHAMIENTOS NO COMPRENDIDOS EN LA LEY DE INGRESOS VIGENTE, CAUSADOS EN EJERCICIOS FISCALES ANTERIORES PENDIENTES DE LIQUIDACIÓN O PAGO	0.00	0.00	0.00	0.00
1.1.6.7	APROVECHAMIENTOS POR APORTACIONES Y COOPERACIONES (DEROGADA)	0.00	0.00	0.00	0.00
1.1.6.8	ACCESORIOS DE APROVECHAMIENTOS	0.00	0.00	0.00	0.00
1.1.6.9	OTROS APROVECHAMIENTOS	0.00	70,138.23	70,138.23	0.00
1.1.7	INGRESOS POR VENTA DE BIENES Y PRESTACIÓN DE SERVICIOS	0.00	0.00	0.00	0.00
1.1.7.1	INGRESOS POR VENTA DE BIENES Y PRESTACIÓN DE SERVICIOS DE INSTITUCIONES PÚBLICAS DE SEGURIDAD SOCIAL	0.00	0.00	0.00	0.00
1.1.7.2	INGRESOS POR VENTA DE BIENES Y PRESTACIÓN DE SERVICIOS DE EMPRESAS PRODUCTIVAS DEL ESTADO	0.00	0.00	0.00	0.00
1.1.7.3	INGRESOS POR VENTA DE BIENES Y PRESTACIÓN DE SERVICIOS DE ENTIDADES PARAESTATALES Y FIDEICOMISOS NO EMPR	0.00	0.00	0.00	0.00
1.1.7.4	INGRESOS POR VENTA DE BIENES Y PRESTACIÓN DE SERVICIOS DE ENTIDADES PARAESTATALES EMPRESARIALES NO FINAN	0.00	0.00	0.00	0.00
1.1.7.5	INGRESOS POR VENTA DE BIENES Y PRESTACIÓN DE SERVICIOS DE ENTIDADES PARAESTATALES EMPRESARIALES FINANCI	0.00	0.00	0.00	0.00
1.1.7.6	INGRESOS POR VENTA DE BIENES Y PRESTACIÓN DE SERVICIOS DE ENTIDADES PARAESTATALES EMPRESARIALES FINANCI	0.00	0.00	0.00	0.00
1.1.7.7	INGRESOS POR VENTA DE BIENES Y PRESTACIÓN DE SERVICIOS DE FIDEICOMISOS FINANCIEROS PÚBLICOS CON PARTICIPA	0.00	0.00	0.00	0.00
1.1.7.8	INGRESOS POR VENTA DE BIENES Y PRESTACIÓN DE SERVICIOS DE LOS PODERES LEGISLATIVO Y JUDICIAL, Y DE LOS ÓRGA	0.00	0.00	0.00	0.00
1.1.9	INGRESOS NO COMPRENDIDOS EN LAS FRACCIONES DE LA LEY DE INGRESOS CAUSADOS EN EJERCICIOS FISCALES ANTER	0.00	0.00	0.00	0.00
1.1.9.1	IMPUESTOS NO COMPRENDIDOS EN LAS FRACCIONES DE LA LEY DE INGRESOS CAUSADOS EN EJERCICIOS FISCALES ANTER	0.00	0.00	0.00	0.00
1.1.9.2	CONTRIBUCIONES DE MEJORAS, DERECHOS, PRODUCTOS Y APROVECHAMIENTOS NO COMPRENDIDOS EN LAS FRACCIONES	0.00	0.00	0.00	0.00
2	PARTICIPACIONES, APORTACIONES, CONVENIOS, INCENTIVOS DERIVADOS DE LA COLABORACIÓN FISCAL, FONDOS DISTINTOS DE APORTACIONES, TRANSFERENCIAS, ASIGNACIONES, SUBSIDIOS Y SUBVENCIONES, Y PENSIONES Y JUBILACIONES	0.00	17,120,526.50	17,120,526.50	0.00
2.1	PARTICIPACIONES, APORTACIONES, CONVENIOS, INCENTIVOS DERIVADOS DE LA COLABORACIÓN FISCAL Y FONDOS DISTINTOS DE APORTACIONES	0.00	17,120,526.50	17,120,526.50	0.00
2.1.1	PARTICIPACIONES	0.00	12,295,998.50	12,295,998.50	0.00
2.1.2	APORTACIONES	0.00	4,824,528.00	4,824,528.00	0.00
2.1.3	CONVENIOS	0.00	0.00	0.00	0.00
2.1.4	INCENTIVOS DERIVADOS DE LA COLABORACIÓN FISCAL	0.00	0.00	0.00	0.00
2.1.5	FONDOS DISTINTOS DE APORTACIONES	0.00	0.00	0.00	0.00
2.2	TRANSFERENCIAS, ASIGNACIONES, SUBSIDIOS Y SUBVENCIONES, Y PENSIONES Y JUBILACIONES	0.00	0.00	0.00	0.00
2.2.1	TRANSFERENCIAS Y ASIGNACIONES	0.00	0.00	0.00	0.00
2.2.2	TRANSFERENCIAS DEL SECTOR PÚBLICO (DEROGADA)	0.00	0.00	0.00	0.00
2.2.3	SUBSIDIOS Y SUBVENCIONES	0.00	0.00	0.00	0.00
2.2.4	AYUDAS SOCIALES (DEROGADA)	0.00	0.00	0.00	0.00
2.2.5	PENSIONES Y JUBILACIONES	0.00	0.00	0.00	0.00
2.2.6	TRANSFERENCIAS DEL EXTERIOR (DEROGADA)	0.00	0.00	0.00	0.00
2.2.7	TRANSFERENCIAS DEL FONDO MEXICANO DEL PETRÓLEO PARA LA ESTABILIZACIÓN Y EL DESARROLLO	0.00	0.00	0.00	0.00
3	OTROS INGRESOS Y BENEFICIOS	0.00	0.00	0.00	0.00
3.1	INGRESOS FINANCIEROS	0.00	0.00	0.00	0.00
3.1.1	INTERESES GANADOS DE TÍTULOS, VALORES Y DEMÁS INSTRUMENTOS FINANCIEROS	0.00	0.00	0.00	0.00
3.1.9	OTROS INGRESOS FINANCIEROS	0.00	0.00	0.00	0.00
3.2	INCREMENTO POR VARIACIÓN DE INVENTARIOS	0.00	0.00	0.00	0.00
3.2.1	INCREMENTO POR VARIACIÓN DE INVENTARIOS DE MERCANCÍAS PARA VENTA	0.00	0.00	0.00	0.00
3.2.2	INCREMENTO POR VARIACIÓN DE INVENTARIOS DE MERCANCÍAS TERMINADAS	0.00	0.00	0.00	0.00
3.2.3	INCREMENTO POR VARIACIÓN DE INVENTARIOS DE MERCANCÍAS EN PROCESO DE ELABORACIÓN	0.00	0.00	0.00	0.00
3.2.4	INCREMENTO POR VARIACIÓN DE INVENTARIOS DE MATERIAS PRIMAS, MATERIALES Y SUMINISTROS PARA PRODUCCIÓN	0.00	0.00	0.00	0.00
3.2.5	INCREMENTO POR VARIACIÓN DE ALMACÉN DE MATERIAS PRIMAS, MATERIALES Y SUMINISTROS DE CONSUMO	0.00	0.00	0.00	0.00
3.3	DISMINUCIÓN DEL EXCESO DE ESTIMACIONES POR PÉRDIDA O DETERIORO U OBSOLESCENCIA	0.00	0.00	0.00	0.00
3.3.1	DISMINUCIÓN DEL EXCESO DE ESTIMACIONES POR PÉRDIDA O DETERIORO U OBSOLESCENCIA	0.00	0.00	0.00	0.00
3.4	DISMINUCIÓN DEL EXCESO DE PROVISIONES	0.00	0.00	0.00	0.00
3.4.1	DISMINUCIÓN DEL EXCESO DE PROVISIONES	0.00	0.00	0.00	0.00

3.9	OTROS INGRESOS Y BENEFICIOS VARIOS	0.00	0.00	0.00	0.00
3.9.1	OTROS INGRESOS DE EJERCICIOS ANTERIORES (DEROGADA)	0.00	0.00	0.00	0.00
3.9.2	BONIFICACIONES Y DESCUENTOS OBTENIDOS	0.00	0.00	0.00	0.00
3.9.3	DIFERENCIAS POR TIPO DE CAMBIO A FAVOR	0.00	0.00	0.00	0.00
3.9.4	DIFERENCIAS DE COTIZACIONES A FAVOR EN VALORES NEGOCIABLES	0.00	0.00	0.00	0.00
3.9.5	RESULTADO POR POSICIÓN MONETARIA	0.00	0.00	0.00	0.00
3.9.6	UTILIDADES POR PARTICIPACIÓN PATRIMONIAL	0.00	0.00	0.00	0.00
3.9.7	DIFERENCIAS POR REESTRUCTURACIÓN DE DEUDA PÚBLICA A FAVOR	0.00	0.00	0.00	0.00
3.9.9	OTROS INGRESOS Y BENEFICIOS VARIOS	0.00	0.00	0.00	0.00
	GASTOS Y OTRAS PERDIDAS	0.00	12,625,104.68	12,625,104.68	0.00
1	GASTOS DE FUNCIONAMIENTO	0.00	11,673,606.70	11,673,606.70	0.00
1.1	SERVICIOS PERSONALES	0.00	7,808,512.93	7,808,512.93	0.00
1.1.1	REMUNERACIONES AL PERSONAL DE CARÁCTER PERMANENTE	0.00	7,707,306.75	7,707,306.75	0.00
1.1.2	REMUNERACIONES AL PERSONAL DE CARÁCTER TRANSITORIO	0.00	0.00	0.00	0.00
1.1.3	REMUNERACIONES ADICIONALES Y ESPECIALES	0.00	0.00	0.00	0.00
1.1.4	SEGURIDAD SOCIAL	0.00	45,393.18	45,393.18	0.00
1.1.5	OTRAS PRESTACIONES SOCIALES Y ECONÓMICAS	0.00	0.00	0.00	0.00
1.1.6	PAGO DE ESTÍMULOS A SERVIDORES PÚBLICOS	0.00	55,813.00	55,813.00	0.00
1.2	MATERIALES Y SUMINISTROS	0.00	1,820,713.51	1,820,713.51	0.00
1.2.1	MATERIALES DE ADMINISTRACIÓN, EMISIÓN DE DOCUMENTOS Y ARTÍCULOS OFICIALES	0.00	125,965.56	125,965.56	0.00
1.2.2	ALIMENTOS Y UTENSILIOS	0.00	252,220.93	252,220.93	0.00
1.2.3	MATERIAS PRIMAS Y MATERIALES DE PRODUCCIÓN Y COMERCIALIZACIÓN	0.00	16,205.20	16,205.20	0.00
1.2.4	MATERIALES Y ARTÍCULOS DE CONSTRUCCIÓN Y DE REPARACIÓN	0.00	59,127.35	59,127.35	0.00
1.2.5	PRODUCTOS QUÍMICOS, FARMACÉUTICOS Y DE LABORATORIO	0.00	53,178.52	53,178.52	0.00
1.2.6	COMBUSTIBLES, LUBRICANTES Y ADITIVOS	0.00	982,959.36	982,959.36	0.00
1.2.7	VESTUARIO, BLANCOS, PRENDAS DE PROTECCIÓN Y ARTÍCULOS DEPORTIVOS	0.00	10,295.41	10,295.41	0.00
1.2.8	MATERIALES Y SUMINISTROS PARA SEGURIDAD	0.00	0.00	0.00	0.00
1.2.9	HERRAMIENTAS, REFACCIONES Y ACCESORIOS MENORES	0.00	320,761.18	320,761.18	0.00
1.3	SERVICIOS GENERALES	0.00	2,044,380.26	2,044,380.26	0.00
1.3.1	SERVICIOS BÁSICOS	0.00	680,734.23	680,734.23	0.00
1.3.2	SERVICIOS DE ARRENDAMIENTO	0.00	64,320.00	64,320.00	0.00
1.3.3	SERVICIOS PROFESIONALES, CIENTÍFICOS Y TÉCNICOS Y OTROS SERVICIOS	0.00	420,546.45	420,546.45	0.00
1.3.4	SERVICIOS FINANCIEROS, BANCARIOS Y COMERCIALES	0.00	2,050.00	2,050.00	0.00
1.3.5	SERVICIOS DE INSTALACIÓN, REPARACIÓN, MANTENIMIENTO Y CONSERVACIÓN	0.00	287,899.84	287,899.84	0.00
1.3.6	SERVICIOS DE COMUNICACIÓN SOCIAL Y PUBLICIDAD	0.00	177,036.74	177,036.74	0.00
1.3.7	SERVICIOS DE TRASLADO Y VIÁTICOS	0.00	37,230.01	37,230.01	0.00
1.3.8	SERVICIOS OFICIALES	0.00	312,562.99	312,562.99	0.00
1.3.9	OTROS SERVICIOS GENERALES	0.00	62,000.00	62,000.00	0.00
2	TRANSFERENCIAS, ASIGNACIONES, SUBSIDIOS Y OTRAS AYUDAS	0.00	854,090.50	854,090.50	0.00
2.1	TRANSFERENCIAS INTERNAS Y ASIGNACIONES AL SECTOR PÚBLICO	0.00	0.00	0.00	0.00
2.1.1	ASIGNACIONES AL SECTOR PÚBLICO	0.00	0.00	0.00	0.00
2.1.2	TRANSFERENCIAS INTERNAS AL SECTOR PÚBLICO	0.00	0.00	0.00	0.00
2.2	TRANSFERENCIAS AL RESTO DEL SECTOR PÚBLICO	0.00	0.00	0.00	0.00
2.2.1	TRANSFERENCIAS A ENTIDADES PARAESTATALES	0.00	0.00	0.00	0.00
2.2.2	TRANSFERENCIAS A ENTIDADES FEDERATIVAS Y MUNICIPIOS	0.00	0.00	0.00	0.00
2.3	SUBSIDIOS Y SUBVENCIONES	0.00	200,279.73	200,279.73	0.00
2.3.1	SUBSIDIOS	0.00	200,279.73	200,279.73	0.00
2.3.2	SUBVENCIONES	0.00	0.00	0.00	0.00
2.4	AYUDAS SOCIALES	0.00	653,810.77	653,810.77	0.00
2.4.1	AYUDAS SOCIALES A PERSONAS	0.00	653,810.77	653,810.77	0.00
2.4.2	BECAS	0.00	0.00	0.00	0.00
2.4.3	AYUDAS SOCIALES A INSTITUCIONES	0.00	0.00	0.00	0.00
2.4.4	AYUDAS SOCIALES POR DESASTRES NATURALES Y OTROS SINIESTROS	0.00	0.00	0.00	0.00
2.5	PENSIONES Y JUBILACIONES	0.00	0.00	0.00	0.00
2.5.1	PENSIONES	0.00	0.00	0.00	0.00
2.5.2	JUBILACIONES	0.00	0.00	0.00	0.00
2.5.9	OTRAS PENSIONES Y JUBILACIONES	0.00	0.00	0.00	0.00
2.6	TRANSFERENCIAS A FIDEICOMISOS, MANDATOS Y CONTRATOS ANÁLOGOS	0.00	0.00	0.00	0.00
2.6.1	TRANSFERENCIAS A FIDEICOMISOS, MANDATOS Y CONTRATOS ANÁLOGOS AL GOBIERNO	0.00	0.00	0.00	0.00
2.6.2	TRANSFERENCIAS A FIDEICOMISOS, MANDATOS Y CONTRATOS ANÁLOGOS A ENTIDADES PARAESTATALES	0.00	0.00	0.00	0.00
2.7	TRANSFERENCIAS A LA SEGURIDAD SOCIAL	0.00	0.00	0.00	0.00
2.7.1	TRANSFERENCIAS POR OBLIGACIONES DE LEY	0.00	0.00	0.00	0.00
2.8	DONATIVOS	0.00	0.00	0.00	0.00
2.8.1	DONATIVOS A INSTITUCIONES SIN FINES DE LUCRO	0.00	0.00	0.00	0.00
2.8.2	DONATIVOS A ENTIDADES FEDERATIVAS Y MUNICIPIOS	0.00	0.00	0.00	0.00
2.8.3	DONATIVOS A FIDEICOMISO, MANDATOS Y CONTRATOS ANÁLOGOS PRIVADOS	0.00	0.00	0.00	0.00
2.8.4	DONATIVOS A FIDEICOMISO, MANDATOS Y CONTRATOS ANÁLOGOS ESTATALES	0.00	0.00	0.00	0.00
2.8.5	DONATIVOS INTERNACIONALES	0.00	0.00	0.00	0.00
2.9	TRANSFERENCIAS AL EXTERIOR	0.00	0.00	0.00	0.00
2.9.1	TRANSFERENCIAS AL EXTERIOR A GOBIERNOS EXTRANJEROS Y ORGANISMOS INTERNACIONALES	0.00	0.00	0.00	0.00
2.9.2	TRANSFERENCIAS AL SECTOR PRIVADO EXTERNO	0.00	0.00	0.00	0.00

3	PARTICIPACIONES Y APORTACIONES	0.00	0.00	0.00	0.00
3.1	PARTICIPACIONES	0.00	0.00	0.00	0.00
3.1.1	PARTICIPACIONES DE LA FEDERACIÓN A ENTIDADES FEDERATIVAS Y MUNICIPIOS	0.00	0.00	0.00	0.00
3.1.2	PARTICIPACIONES DE LAS ENTIDADES FEDERATIVAS A LOS MUNICIPIOS	0.00	0.00	0.00	0.00
3.2	APORTACIONES	0.00	0.00	0.00	0.00
3.2.1	APORTACIONES DE LA FEDERACIÓN A ENTIDADES FEDERATIVAS Y MUNICIPIOS	0.00	0.00	0.00	0.00
3.2.2	APORTACIONES DE LAS ENTIDADES FEDERATIVAS A LOS MUNICIPIOS	0.00	0.00	0.00	0.00
3.3	CONVENIOS	0.00	0.00	0.00	0.00
3.3.1	CONVENIOS DE REASIGNACIÓN	0.00	0.00	0.00	0.00
3.3.2	CONVENIOS DE DESCENTRALIZACIÓN Y OTROS	0.00	0.00	0.00	0.00
4	INTERESES, COMISIONES Y OTROS GASTOS DE LA DEUDA PÚBLICA	0.00	97,407.48	97,407.48	0.00
4.1	INTERESES DE LA DEUDA PÚBLICA	0.00	97,407.48	97,407.48	0.00
4.1.1	INTERESES DE LA DEUDA PÚBLICA INTERNA	0.00	97,407.48	97,407.48	0.00
4.1.2	INTERESES DE LA DEUDA PÚBLICA EXTERNA	0.00	0.00	0.00	0.00
4.2	COMISIONES DE LA DEUDA PÚBLICA	0.00	0.00	0.00	0.00
4.2.1	COMISIONES DE LA DEUDA PÚBLICA INTERNA	0.00	0.00	0.00	0.00
4.2.2	COMISIONES DE LA DEUDA PÚBLICA EXTERNA	0.00	0.00	0.00	0.00
4.3	GASTOS DE LA DEUDA PÚBLICA	0.00	0.00	0.00	0.00
4.3.1	GASTOS DE LA DEUDA PÚBLICA INTERNA	0.00	0.00	0.00	0.00
4.3.2	GASTOS DE LA DEUDA PÚBLICA EXTERNA	0.00	0.00	0.00	0.00
4.4	COSTO POR COBERTURAS	0.00	0.00	0.00	0.00
4.4.1	COSTO POR COBERTURAS	0.00	0.00	0.00	0.00
4.5	APOYOS FINANCIEROS	0.00	0.00	0.00	0.00
4.5.1	APOYOS FINANCIEROS A INTERMEDIARIOS	0.00	0.00	0.00	0.00
4.5.2	APOYO FINANCIEROS A AHORRADORES Y DEUDORES DEL SISTEMA FINANCIERO NACIONAL	0.00	0.00	0.00	0.00
5	OTROS GASTOS Y PERDIDAS EXTRAORDINARIAS	0.00	0.00	0.00	0.00
5.1	ESTIMACIONES, DEPRECIACIONES, DETERIOROS, OBSOLESCENCIA Y AMORTIZACIONES	0.00	0.00	0.00	0.00
5.1.1	ESTIMACIONES DE PÉRDIDA POR DETERIORO DE ACTIVOS CIRCULANTES	0.00	0.00	0.00	0.00
5.1.2	ESTIMACIONES DE PÉRDIDA POR DETERIORO DE ACTIVOS NO CIRCULANTES	0.00	0.00	0.00	0.00
5.1.3	DEPRECIACIÓN DE BIENES INMUEBLES	0.00	0.00	0.00	0.00
5.1.4	DEPRECIACIÓN DE INFRAESTRUCTURA	0.00	0.00	0.00	0.00
5.1.5	DEPRECIACIÓN DE BIENES MUEBLES	0.00	0.00	0.00	0.00
5.1.6	DETERIORO DE BIENES	0.00	0.00	0.00	0.00
5.1.7	AMORTIZACIÓN DE ACTIVOS INTANGIBLES	0.00	0.00	0.00	0.00
5.1.8	DISMINUCIÓN DE BIENES POR PÉRDIDA U OBSOLESCENCIA	0.00	0.00	0.00	0.00
5.2	PROVISIONES	0.00	0.00	0.00	0.00
5.2.1	PROVISIONES DE PASIVOS A CORTO PLAZO	0.00	0.00	0.00	0.00
5.2.2	PROVISIONES DE PASIVOS A LARGO PLAZO	0.00	0.00	0.00	0.00
5.3	DISMINUCIÓN DE INVENTARIOS	0.00	0.00	0.00	0.00
5.3.1	DISMINUCIÓN DE INVENTARIOS DE MERCANCIAS PARA VENTA	0.00	0.00	0.00	0.00
5.3.2	DISMINUCIÓN DE INVENTARIOS DE MERCANCIAS TERMINADAS	0.00	0.00	0.00	0.00
5.3.3	DISMINUCIÓN DE INVENTARIOS DE MERCANCIAS EN PROCESO DE ELABORACIÓN	0.00	0.00	0.00	0.00
5.3.4	DISMINUCIÓN DE INVENTARIOS DE MATERIAS PRIMAS, MATERIALES Y SUMINISTROS PARA PRODUCCIÓN	0.00	0.00	0.00	0.00
5.3.5	DISMINUCIÓN DE ALMACÉN DE MATERIALES Y SUMINISTROS DE CONSUMO	0.00	0.00	0.00	0.00
5.4	AUMENTO POR INSUFICIENCIA DE ESTIMACIONES POR PÉRDIDA O DETERIORO U OBSOLESCENCIA (DEROGADO)	0.00	0.00	0.00	0.00
5.4.1	AUMENTO POR INSUFICIENCIA DE ESTIMACIONES POR PÉRDIDA O DETERIORO U OBSOLESCENCIA (DEROGADA)	0.00	0.00	0.00	0.00
5.5	AUMENTO POR INSUFICIENCIA DE PROVISIONES (DEROGADO)	0.00	0.00	0.00	0.00
5.5.1	AUMENTO POR INSUFICIENCIA DE PROVISIONES (DEROGADA)	0.00	0.00	0.00	0.00
5.9	OTROS GASTOS	0.00	0.00	0.00	0.00
5.9.1	GASTOS DE EJERCICIOS ANTERIORES	0.00	0.00	0.00	0.00
5.9.2	PÉRDIDAS POR RESPONSABILIDADES	0.00	0.00	0.00	0.00
5.9.3	BONIFICACIONES Y DESCUENTOS OTORGADOS	0.00	0.00	0.00	0.00
5.9.4	DIFERENCIAS POR TIPO DE CAMBIO NEGATIVAS	0.00	0.00	0.00	0.00
5.9.5	DIFERENCIAS DE COTIZACIONES NEGATIVAS EN VALORES NEGOCIABLES	0.00	0.00	0.00	0.00
5.9.6	RESULTADO POR POSICIÓN MONETARIA	0.00	0.00	0.00	0.00
5.9.7	PÉRDIDAS POR PARTICIPACIÓN PATRIMONIAL	0.00	0.00	0.00	0.00
5.9.8	DIFERENCIAS POR REESTRUCTURACIÓN DE DEUDA PÚBLICA NEGATIVAS	0.00	0.00	0.00	0.00
5.9.9	OTROS GASTOS VARIOS	0.00	0.00	0.00	0.00
6	INVERSIÓN PÚBLICA	0.00	0.00	0.00	0.00
6.1	INVERSIÓN PÚBLICA NO CAPITALIZABLE	0.00	0.00	0.00	0.00
6.1.1	CONSTRUCCIÓN EN BIENES NO CAPITALIZABLE	0.00	0.00	0.00	0.00
	CUENTAS DE ORDEN CONTABLES	0.00	0.00	0.00	0.00
1	VALORES	0.00	0.00	0.00	0.00
1.1	VALORES EN CUSTODIA	0.00	0.00	0.00	0.00
1.2	CUSTODIA DE VALORES	0.00	0.00	0.00	0.00
1.3	INSTRUMENTOS DE CRÉDITO PRESTADOS A FORMADORES DE MERCADO	0.00	0.00	0.00	0.00
1.4	PRÉSTAMO DE INSTRUMENTOS DE CRÉDITO A FORMADORES DE MERCADO Y SU GARANTÍA	0.00	0.00	0.00	0.00
1.5	INSTRUMENTOS DE CRÉDITO RECIBIDOS EN GARANTÍA DE LOS FORMADORES DE MERCADO	0.00	0.00	0.00	0.00
1.6	GARANTÍA DE CRÉDITOS RECIBIDOS DE LOS FORMADORES DE MERCADO	0.00	0.00	0.00	0.00
2	EMISIÓN DE OBLIGACIONES	0.00	0.00	0.00	0.00
2.1	AUTORIZACIÓN PARA LA EMISIÓN DE BONOS, TÍTULOS Y VALORES DE LA DEUDA PÚBLICA INTERNA	0.00	0.00	0.00	0.00

2.2	AUTORIZACIÓN PARA LA EMISIÓN DE BONOS, TÍTULOS Y VALORES DE LA DEUDA PÚBLICA EXTERNA	0.00	0.00	0.00	0.00
2.3	EMISIONES AUTORIZADAS DE LA DEUDA PÚBLICA INTERNA Y EXTERNA	0.00	0.00	0.00	0.00
2.4	SUSCRIPCIÓN DE CONTRATOS DE PRÉSTAMOS Y OTRAS OBLIGACIONES DE LA DEUDA PÚBLICA INTERNA	0.00	0.00	0.00	0.00
2.5	SUSCRIPCIÓN DE CONTRATOS DE PRÉSTAMOS Y OTRAS OBLIGACIONES DE LA DEUDA PÚBLICA EXTERNA	0.00	0.00	0.00	0.00
2.6	CONTRATOS DE PRÉSTAMOS Y OTRAS OBLIGACIONES DE LA DEUDA PÚBLICA INTERNA Y EXTERNA	0.00	0.00	0.00	0.00
3	AVALES Y GARANTÍAS	0.00	0.00	0.00	0.00
3.1	AVALES AUTORIZADOS	0.00	0.00	0.00	0.00
3.2	AVALES FIRMADOS	0.00	0.00	0.00	0.00
3.3	FIANZAS Y GARANTÍAS RECIBIDAS POR DEUDAS A COBRAR	0.00	0.00	0.00	0.00
3.4	FIANZAS Y GARANTÍAS RECIBIDAS	0.00	0.00	0.00	0.00
3.5	FIANZAS OTORGADAS PARA RESPALDAR OBLIGACIONES NO FISCALES DEL GOBIERNO	0.00	0.00	0.00	0.00
3.6	FIANZAS OTORGADAS DEL GOBIERNO PARA RESPALDAR OBLIGACIONES NO FISCALES	0.00	0.00	0.00	0.00
4	JUICIOS	0.00	0.00	0.00	0.00
4.1	DEMANDAS JUDICIALES EN PROCESO DE RESOLUCIÓN	0.00	0.00	0.00	0.00
4.2	RESOLUCIÓN DE DEMANDAS EN PROCESO JUDICIAL	0.00	0.00	0.00	0.00
5	INVERSIÓN MEDIANTE PROYECTOS PARA PRESTACION DE SERVICIOS (PPS) Y SIMILARES	0.00	0.00	0.00	0.00
5.1	CONTRATOS PARA INVERSIÓN MEDIANTE PROYECTOS PARA PRESTACIÓN DE SERVICIOS (PPS) Y SIMILARES	0.00	0.00	0.00	0.00
5.2	INVERSIÓN PÚBLICA CONTRATADA MEDIANTE PROYECTOS PARA PRESTACIÓN DE SERVICIOS (PPS) Y SIMILARES	0.00	0.00	0.00	0.00
6	BIENES CONCESIONADOS O EN COMODATO	0.00	0.00	0.00	0.00
6.1	BIENES BAJO CONTRATO EN CONCESIÓN	0.00	0.00	0.00	0.00
6.2	CONTRATO DE CONCESIÓN POR BIENES	0.00	0.00	0.00	0.00
6.3	BIENES BAJO CONTRATO EN COMODATO	0.00	0.00	0.00	0.00
6.4	CONTRATO DE COMODATO POR BIENES	0.00	0.00	0.00	0.00

Bajo protesta de decir verdad declaramos que los Estados Financieros y sus notas, son razonablemente correctos y son responsabilidad del emisor.


 B.C. MARIO CEDILLO INFANTE
 PRESIDENTE MUNICIPAL


 ING. ENRIQUE CERVERA LOPEZ
 TESORERO MUNICIPAL


 PROFRA. ARACELI PEREZ LUNA
 SINDICO DE MAYORIA


 C. FELIX RUIZ ELIZONDO
 SINDICO DE MINORIA

CÓDIGO	CUENTA CONTABLE	SALDO INICIAL	CARGOS	ABONOS	SALDO FINAL
8	CUENTAS DE ORDEN PRESUPUESTARIAS	0.00	269,934,967.60	289,934,967.60	0.00
8.1	LEY DE INGRESOS	0.00	82,661,406.62	82,661,406.62	0.00
8.1.1	LEY DE INGRESOS ESTIMADA	0.00	43,193,320.60	0.00	43,193,320.60
8.1.2	LEY DE INGRESOS POR EJECUTAR	0.00	19,734,043.01	43,193,320.60	23,459,277.59
8.1.3	MODIFICACIONES A LA LEY DE INGRESOS ESTIMADA	0.00	0.00	0.00	0.00
8.1.4	LEY DE INGRESOS DEVENGADA	0.00	19,734,043.01	19,734,043.01	0.00
8.1.5	LEY DE INGRESOS RECAUDADA	0.00	0.00	19,734,043.01	19,734,043.01
8.2	PRESUPUESTO DE EGRESOS	0.00	187,273,560.98	187,273,560.98	0.00
8.2.1	PRESUPUESTO DE EGRESOS APROBADO	0.00	0.00	43,193,320.60	43,193,320.60
8.2.2	PRESUPUESTO DE EGRESOS POR EJERCER	0.00	79,759,156.39	60,976,175.95	18,782,980.44
8.2.3	MODIFICACIONES AL PRESUPUESTO DE EGRESOS APROBADO	0.00	29,370,594.07	36,565,835.79	7,195,241.72
8.2.4	PRESUPUESTO DE EGRESOS COMPROMETIDO	0.00	31,605,581.88	15,516,142.88	16,089,439.00
8.2.5	PRESUPUESTO DE EGRESOS DEVENGADO	0.00	15,516,142.88	15,516,142.88	0.00
8.2.6	PRESUPUESTO DE EGRESOS EJERCIDO	0.00	15,516,142.88	15,505,942.88	10,200.00
8.2.7	PRESUPUESTO DE EGRESOS PAGADO	0.00	15,505,942.88	0.00	15,505,942.88

Bajo protesta de decir verdad declaramos que los Estados Financieros y sus notas, son razonablemente correctos y son responsabilidad del emisor.


 LIC. MARIO CEDILLO INFANTE
 PRESIDENTE MUNICIPAL


 ING. ENRIQUE CERVERA LOPEZ
 TESORERO MUNICIPAL


 PROFRA. ARACELI PEREZ LUNA
 SINDICO DE MAYORIA


 C. FELIX RUIZ ELIZONDO
 SINDICO DE MINORIA

CONTRALORIA MUNICIPAL

Guerrero, Coahuila a 27 de julio 2023
Asunto: Dictamen Financiero
Segundo Avance de Gestión Financiera 2023

LIC. MARIO CEDILLO INFANTE
PRESIDENTE MUNICIPAL
MUNICIPIO DE GUERRERO, COAHUILA

Hemos auditado los estados financieros del **Municipio de Guerrero, Coahuila**, que comprenden el estado de situación financiera del **01 de abril al 30 de junio de 2023**, el estado de actividades, estado de variación en la hacienda pública, estado de cambios en la situación financiera, estado de flujos de efectivo, estado analítico del activo, estado analítico de la deuda y otros pasivos, correspondientes al ejercicio terminado en dicha fecha, así como las notas explicativas de los estados financieros (Desglose, Memoria y Gestión Administrativa), que incluyen un resumen de las políticas contables significativas.

Nuestra responsabilidad consiste en informar el resultado parcial o avance de nuestra auditoría, ya que la revisión integral se considera por todo el ejercicio 2023.

Resultado parcial de auditoría financiera

Se llevaron a cabo procedimientos de revisión de efectivo y equivalentes, gastos y otras partidas, activo fijo, servicios personales, cuentas balance, obligaciones fiscales y transparencia, obteniéndose los siguientes resultados:

Resultados Positivos

- Las actas de cabildo cuentan con la documentación soporte
- El recalcule de Impuesto Sobre la Renta de Sueldos y Salarios está debidamente calculado
- Correcto registro y cálculo sobre impuesto predial correspondiente a lo establecido en la Ley de Ingresos Municipal.
- Correcto registro de los ingresos ISAI registrados en la cuenta 4112

Observaciones

- En las cuentas bancarias se detectaron diferencias
- No se presentó tabulador de sueldos y salarios para el ejercicio 2023.
- Se detectaron egresos de los cuales no se tiene la totalidad de la documentación comprobatoria y justificativa
- Se registran solicitudes de egresos en cuentas equivocadas
- No se presentó la totalidad de la documentación comprobatoria y justificativa de la activo fijo
- Se detectaron gastos pendientes de comprobar en el rubro de cuentas balance, deudores diversos.
- Se detectan saldos contrarios a su naturaleza para cuentas de pasivo con saldos al cierre del 30 de junio del 2023
- La opinión de cumplimiento arroja un estado negativo
- No existen registros contables de depreciaciones y/o amortizaciones
- La entidad no cuenta con un Sistema Pensionario

CONTRALORIA MUNICIPAL

- La entidad no cuenta con la siguiente normatividad: Manual de contabilidad, lineamiento o reglamento para gastos por comprobar, viáticos, prestamos, manual de organización.

Las observaciones de auditoría anteriormente descritas las cuales requieren ser subsanadas, se encuentran en proceso de solventación por parte de la entidad y se le dará seguimiento a través de las revisiones que se sigan realizando durante el ejercicio 2023.

En nuestra opinión, excepto por los efectos de la cuestión descrita en la sección Fundamento de la opinión, los estados financieros correspondientes al **Segundo Avance de Gestión Financiera 2023**, presentan fielmente en todos los aspectos materiales, la situación financiera del ente público al **30 de junio de 2023**, así como de sus resultados y flujo de efectivo, de conformidad con la Ley de Contabilidad Gubernamental y los acuerdos normativos emitidos por el Consejo Nacional de Armonización Contable (CONAC).

Resultado parcial de la Auditoría Financiera

- La entidad presenta saldos contrarios a su naturaleza en cuentas contables de activo y pasivo.
- En cuentas bancarias existen saldos contrarios a su naturaleza
- Los expedientes de gastos no cuentan con el soporte documental completo
- Los expediente de activo fijo no cuenta con el soporte documental completo
- Existen gastos por comprobar de ejercicios anteriores de empleados que ya no se encuentran en la nómina.

Se ah llevado a cabo la auditoria de conformidad con las Normas Profesionales de Auditoría del Sistema Nacional de Fiscalización (NPASNF). Nuestras responsabilidades de acuerdo con dichas normas se describen más adelante en la sección *responsabilidades del auditor en relación con la auditoria de los estados financieros* contables de nuestro informe. Consideramos que la evidencia de auditoría que hemos obtenido proporciona una base suficiente y adecuada para nuestra opinión.

Otra Cuestión.

No existe información que se deba expresar en el presente apartado

Responsabilidades de la dirección y de los responsables del gobierno de la entidad en relación con los estados financieros

La dirección es responsable de la preparación y presentación razonable de los estados financieros adjuntos de conformidad con la Ley General de Contabilidad Gubernamental y los acuerdos normativos emitidos por el Consejo Nacional de Armonización Contable (CONAC), y del control interno que la dirección considere necesario para permitir la preparación de estados financieros contables libres de incorrección material, debida a fraude o error.

CONTRALORIA MUNICIPAL

En la preparación de los estados financieros contables, la dirección es responsable de la valoración de la capacidad del ente público de existencia permanente, revelando, según corresponda, las cuestiones relacionadas con la existencia permanente y utilizando el postulado básico de contabilidad gubernamental existencia permanente excepto por disposición legal en la que se especifique lo contrario, o bien no exista otra alternativa realista.

Los responsables del gobierno del ente público son responsables de la supervisión del proceso de información financiera del ente.

ATENTAMENTE



C.P. Y A. SONIA NAYELY MACIAS BRISEÑO

CONTRALOR MUNICIPAL

GUERRERO

¡Trabajando unidos!

GOBIERNO MUNICIPAL 2022-2024

CONTRALORIA MUNICIPAL

Guerrero, Coahuila a 27 de julio 2023
Asunto: Dictamen Control Interno.
Segundo Avance de Gestión Financiera 2023

LIC. MARIO CEDILLO INFANTE
PRESIDENTE MUNICIPAL
MUNICIPIO DE GUERRERO, COAHUILA.

Se examinó la situación que guarda el control interno institucional del **Municipio de Guerrero, Coahuila**, con base en el Marco Integrado de Control Interno emitido por el Sistema Nacional de Fiscalización, durante el periodo del **01 de abril al 30 de junio de 2023**.

Alcance.

El examen se realizó de acuerdo con las Normas para Atestiguar emitidas por el Instituto Mexicano de Contadores Públicos, con base en el análisis de cumplimiento del Marco Integrado de Control Interno por parte de la entidad. Consideramos que nuestro examen proporciona una base razonable para emitir una opinión.

Limitaciones Inherentes.

Debido a las limitaciones inherentes en cualquier control interno, los errores o fraudes pueden ocurrir y no ser detectados. Asimismo, las proyecciones de cualquier evaluación de control interno a una fecha posterior de la revisión están sujetas al riesgo de que los procedimientos puedan ser inadecuados debido a los cambios de circunstancias, o a que el grado de cumplimiento de los procedimientos pueda deteriorarse.

Fundamento de la opinión (salvedades)

Nuestro examen realizado por el periodo comprendido del **01 de abril al 30 de junio de 2023** reveló los siguientes hallazgos:

- El municipio de Guerrero, Coahuila no cuenta con controles internos en los cuales se detallen las funciones administrativas y/o manual de organización en el cual se proporcione información correspondiente a actividades a realizar por personal administrativo y el alcance de estas, de igual manera no se cuenta con Manual de Contabilidad.

Opinión.

En nuestra opinión, excepto por los efectos de las cuestiones descritas en el apartado de "Fundamento de la opinión (salvedades)", la entidad dio cumplimiento parcial al Marco Integrado de Control Interno por el periodo del **01 de abril al 30 de junio 2023**.

ATENTAMENTE

C.P. Y A. SONIA NAYELY MACIAS BRISEÑO
CONTRALOR MUNICIPAL

CONTRALORIA MUNICIPAL

Guerrero, Coahuila a 27 de julio 2023
Asunto: Dictamen Grado de Colaboración.
Segundo Avance de Gestión Financiera 2023

LIC. MARIO CEDILLO INFANTE
PRESIDENTE MUNICIPAL
MUNICIPIO DE GUERRERO, COAHUILA

Introducción

Hemos examinado el cumplimiento acerca del grado de colaboración de la entidad para el cumplimiento de los objetivos de la función de control gubernamental por parte del **Municipio de Guerrero, Coahuila**; señalando que la administración de la entidad es responsable de dar cumplimiento a dichos requerimientos legales. Nuestra responsabilidad consiste en expresar una opinión acerca del cumplimiento de los requerimientos descritos.

Alcance

El examen se realizó de acuerdo con las Normas para Atestiguar emitidas por el Instituto Mexicano de Contadores Públicos, con base en el análisis del cumplimiento acerca del grado de colaboración de la entidad para el cumplimiento de los objetivos de la función de control gubernamental. Consideramos que nuestro examen proporciona una base razonable para emitir una opinión.

Opinión

En nuestra opinión, la entidad dio cumplimiento, en todos los aspectos importantes, acerca del grado de colaboración de la entidad para el cumplimiento de los objetivos de la función de control gubernamental por el periodo comprendido del **01 de abril al 30 junio del 2023**.

ATENTAMENTE

C.P. Y A. SONIA NAYELY MACIAS BRISEÑO
CONTRALOR MUNICIPAL



En Guerrero, Coahuila de Zaragoza, siendo las 13:00 Trece horas del día cinco (28) de Julio del año dos mil veintitrés (2023), en la sala de cabildo del Republicano Ayuntamiento, ubicada sobre la calle Raúl López Sánchez de la Zona Centro de esta ciudad, se reunieron los ciudadanos miembros del Honorable Ayuntamiento dos mil veintidós (2022) - dos mil veinticuatro (2024), para celebrar la Segunda Sesión Ordinaria del mes de Julio del Republicano Ayuntamiento del Municipio de Guerrero, Coahuila de Zaragoza para lo cual en este acto procedo a pasar lista de asistencia

Presidente Municipal ciudadano licenciado **MARIO CEDILLO INFANTE**; Presente. -
Primer Regidor, ciudadano **JOSÉ JAIME TOVAR LUNA**; Presente. -
Segunda Regidora, ciudadana **YOLANDA RODRÍGUEZ CASTAÑEDA**; Presente. -
Tercer Regidor, ciudadano **ERNESTO MONTALVO TREVIÑO**; Presente. -
Cuarta Regidora, ciudadana **SOILA ELISABET FLORES SÁNCHEZ**; Presente. -
Quinta Regidor, ciudadana **BEATRIZ ADRIANA TREJO MEZA**; Presente. -
Sexta Regidora, Licenciada **MARÍA DEL CARMEN ANZURES BURCIAGA**; Presente. -
Séptimo Regidor, ciudadano **EDUARDO MATA SANTANA**; Presente. -
Síndica de Mayoría, Profesora **ARACELI PÉREZ LUNA**; Presente. -
Síndico de Minoría, ciudadano **FÉLIX RUIZ ELIZONDO**; Presente. -

MARIO CEDILLO INFANTE: ¿Secretario del Ayuntamiento se cumplió con la citación en tiempo y forma a los integrantes del cabildo? -

JUAN ELÍAS HERNÁNDEZ ORTIZ: Señor Alcalde, le informo que teniendo a la mano las notificaciones realizadas al cuerpo del Cabildo, doy fe que los mismos se encuentran citados en tiempo y forma, esto tal como lo ordena el artículo 87 del Código Municipal para el Estado de Coahuila de Zaragoza. En consecuencia, de conformidad con lo establecido por el artículo 88 del Código Municipal para el Estado de Coahuila de Zaragoza, se hace constar que existe Quorum legal para desarrollar la Segunda Sesión ordinaria de cabildo del mes de Julio del dos mil veintitrés, siendo válidos los acuerdos que en esta se tomen. -

MARIO CEDILLO INFANTE: Secretario proceda a dar lectura del orden del día propuesto que se hizo del conocimiento con la notificación a los compañeros del Cabildo. -

JUAN ELÍAS HERNÁNDEZ ORTIZ: -

ORDEN DEL DIA

- 1.- Lista de asistencia.
- 2.- Declaración de quórum.
- 3.- Lectura y aprobación del Orden del Día.
- 4.- Lectura y aprobación del acta de la sesión anterior.

Soila Elisabet Flores Sanchez

1-4

[Handwritten signatures and notes on the right margin]

5.- Avance de Gestión Financiera del Segundo Trimestre

6.- Autorización para los estados financieros de ABRIL –MAYO Y JUNIO

7.- Autorización para Nombramiento como Director de PRONNIF en el Municipio de Coahuila. Al Lic. Sergio Ocampo Rangel.

8.- Autorización de convenio con Comisión Federal de Electricidad

9.- Asuntos Generales

10.- Cierre de la sesión

Guerrero

Se somete a votación el Orden del Día propuesto para la presente Sesión
Se aprueba por UNANIMIDAD.

Cuarto punto. - Punto de acuerdo, deliberación y en su caso la, o no aprobación de la dispensa de la lectura del acta anterior de la sesión de cabildo. –

1.- Lista de asistencia.

2.- Declaración de quórum.

3.- Lectura y aprobación del Orden del Día.

4.- Lectura y aprobación del acta de la sesión anterior.

5.- Autorización del Reglamento del Sistema Municipal de Agua.

6- Asuntos Generales

7.- Clausura de la Sesión.

JUAN ELÍAS HERNÁNDEZ ORTIZ: Una vez leído el orden del día si les parece correcto; por lo que procedo a someterlo a votación económica; honorables miembros del cabildo procedan a manifestar en forma económica su voto... a favor 10, en contra 00, abstención 00. Una vez llevada a cabo la votación doy fe de que la misma es aprobada por UNANIMIDAD. –

MARIO CEDILLO INFANTE: Secretario continúe con el siguiente punto del orden.-

JUAN ELÍAS HERNÁNDEZ ORTIZ: Con fundamento en lo dispuesto en el artículo 85 del Código Municipal para el Estado de Coahuila de Zaragoza, se le informa al Presidente Municipal que el mismo ya fue llevado a cabo con el pase de lista y con la aprobación del orden del día, declarando con ello la validez de la presente sesión, tal y como lo dispone el artículo 88 del Código Municipal para el Estado de Coahuila de Zaragoza; por tanto se dan por desahogados, el segundo y el tercer punto del orden del día. –

MARIO CEDILLO INFANTE. Proceda por favor secretario a desahogar el siguiente punto. –

JUAN ELÍAS HERNÁNDEZ ORTIZ: Cuarto punto. - Punto de acuerdo, deliberación y en su caso la, o no aprobación de la dispensa de la lectura del acta anterior de la sesión de cabildo. –

Por lo que el acuerdo tomado quedara de la siguiente manera:-

Se aprueba la lectura del acta anterior Ordinaria de Cabildo, aprobándose la Sesión y el Acta correspondiente a la Sesión Ordinaria de Cabildo.-

Por lo que procedo a someterlo a votación económica; honorables miembros del cabildo procedan a manifestar en forma económica su voto.... a favor 10, en contra 00, abstención 00. Una vez llevada a cabo la votación doy fe de que la misma es aprobada por UNANIMIDAD. –

2-4

Soila Elisabet Flores Sanchez.

MARIO CEDILLO INFANTE: Proceda por favor secretario a desahogar el siguiente punto. –

JUAN ELÍAS HERNÁNDEZ ORTIZ: Quinto punto. –

Punto de acuerdo, discusión y en su caso aprobación a la propuesta que presenta el licenciado Mario Cedillo Infante, Presidente Municipal, a este Republicano Ayuntamiento del Municipio de Guerrero, Coahuila de Zaragoza:

Avance de Gestión Financiera del Segundo Trimestre

Por lo que procedo a someterlo a votación económica; honorables miembros del cabildo procedan a manifestar en forma económica su voto... a favor 10, en contra 00, abstención 00. Una vez llevada a cabo la votación doy fe de que la misma es aprobada por **UNANIMIDAD.** –

JUAN ELÍAS HERNÁNDEZ ORTIZ: Sexto punto. –

Punto de acuerdo, discusión y en su caso aprobación a la propuesta que presenta el licenciado Mario Cedillo Infante, Presidente Municipal, a este Republicano Ayuntamiento del Municipio de Guerrero, Coahuila de Zaragoza:

Autorización para los estados financieros ABRIL –MAYO Y JUNIO

Por lo que procedo a someterlo a votación económica; honorables miembros del cabildo procedan a manifestar en forma económica su voto... a favor 10, en contra 00, abstención 00. Una vez llevada a cabo la votación doy fe de que la misma es aprobada por **UNANIMIDAD.** –

JUAN ELÍAS HERNÁNDEZ ORTIZ: Séptimo punto. –

Punto de acuerdo, discusión y en su caso aprobación a la propuesta que presenta el licenciado Mario Cedillo Infante, Presidente Municipal, a este Republicano Ayuntamiento del Municipio de Guerrero, Coahuila de Zaragoza:

Autorización para Nombramiento como Director de PRONNIF en el Municipio de Guerrero Coahuila. Al Lic. Sergio Ocampo Rangel.

Por lo que procedo a someterlo a votación económica; honorables miembros del cabildo procedan a manifestar en forma económica su voto... a favor 10, en contra 00, abstención 00. Una vez llevada a cabo la votación doy fe de que la misma es aprobada por **UNANIMIDAD.** –

JUAN ELÍAS HERNÁNDEZ ORTIZ: Octavo punto. –

Punto de acuerdo, discusión y en su caso aprobación a la propuesta que presenta el licenciado Mario Cedillo Infante, Presidente Municipal, a este Republicano Ayuntamiento del Municipio de Guerrero, Coahuila de Zaragoza:

Autorización de convenio con Comisión Federal de Electricidad

Por lo que procedo a someterlo a votación económica; honorables miembros del cabildo procedan a manifestar en forma económica su voto... a favor 10, en contra 00, abstención 00. Una vez llevada a cabo la votación doy fe de que la misma es aprobada por **UNANIMIDAD.** –

JUAN ELÍAS HERNÁNDEZ ORTIZ: Noveno punto. - Punto de acuerdo, discusión y en su caso aprobación a la propuesta que presenta el licenciado Mario Cedillo Infante, Presidente Municipal, a este Republicano Ayuntamiento del Municipio de Guerrero, Coahuila de Zaragoza:

Asuntos Generales

Soila Elisabet Flores Sanchez

3-4

[Handwritten signatures and notes on the right margin, including names like 'Jose' and 'Tatiana']

Por lo que procedo a someterlo a votación económica; honorables miembros del cabildo procedan a manifestar en forma económica su voto... a favor 10, en contra 00, abstención 00. Una vez llevada a cabo la votación doy fe de que la misma es aprobada por UNANIMIDAD. –

JUAN ELÍAS HERNÁNDEZ ORTIZ: Séptimo punto. -
Clausura de la sesión

Clausura de la Sesión

.....

.....

José Jaime Torres Luna.

José Jaime Torres Luna.

Edmundo Mateo

Ortiz: 44

Soila Elisabet Flores Sanchez


Lic. Mario Cedillo Infante
Presidente Municipal


Lic. Juan Elías Hernández Ortiz
Secretario del Ayuntamiento


Porfa. Araceli Pérez Luna
Síndico de Mayoría


C. José Jaime Tovar Luna
Primer Regidor


C. Yolanda Rodríguez Castañeda
Segunda Regidora


C. Ernesto Montalvo Treviño
Tercer Regidor


C. Soila Elisabet Flores Sánchez
Cuarta Regidor


Lic. Beatriz Adriana Trejo Meza
Quinta Regidora


Lic. María del Carmen Anzures Burciaga
Sexta Regidora


C. Eduardo Mata Santana
Séptimo Regidor


C. Félix Ruiz Elizardo
Síndico de Primera Minoría.

LA PRESENTE FOJA CONTIENE FIRMA DE MUNICIPES PARTICIPANTES EN LA ACTA 14/2023 SEGUNDA JUNTA ORDINARIA DEL MES DE JULIO DEL REPUBLICANO AYUNTAMIENTO 2022-2024 EN FECHA 27 DE JULIO DE 2023.

Estado Analítico de Ingresos

Del 01 de enero al 30 de junio de 2023

Clasificación Económica	Ingreso					Diferencia
	Estimado	Ampliaciones y Reducciones	Modificado	Devengado	Recaudado	
	1	2	(3= 1 + 2)	4	5	
Ingresos Corrientes	22,139,529.36	0.00	22,139,529.36	19,734,043.01	19,734,043.01	-2,405,486.35
Ingresos de Capital	0.00	0.00	0.00	0.00	0.00	0.00
Financiamiento	0.00	0.00	0.00	0.00	0.00	0.00
Total	22,139,529.36	0.00	22,139,529.36	19,734,043.01	19,734,043.01	0.00
				Ingresos excedentes		

Estado Analítico de Ingresos
Del 01 de enero al 30 de junio de 2023

Estado Analítico de Ingresos Por Fuente de Financiamiento	Ingreso					Diferencia (6= 5 - 1)
	Estimado	Ampliaciones y Reducciones	Modificado	Devengado	Recaudado	
	1	2	(3= 1 + 2)	4	5	
Ingresos del Poder Ejecutivo Federal o Estatal y de los Municipios	22,139,529.36	0.00	22,139,529.36	19,734,043.01	19,734,043.01	-2,405,486.35
Impuestos	2,190,881.05	0.00	2,190,881.05	1,598,113.92	1,598,113.92	-592,767.13
Cuotas y Aportaciones de Seguridad Social	0.00	0.00	0.00	0.00	0.00	0.00
Contribuciones de Mejoras	0.00	0.00	0.00	0.00	0.00	0.00
Derechos	944,185.08	0.00	944,185.08	942,078.36	942,078.36	-2,106.72
Productos	9,816.26	0.00	9,816.26	3,186.00	3,186.00	-6,630.26
Aprovechamientos	56,281.96	0.00	56,281.96	70,138.23	70,138.23	13,856.27
Participaciones, Aportaciones, Convenios, Incentivos Derivados de la Colaboración Fiscal y Fondos Distintos de Aportaciones	18,938,365.01	0.00	18,938,365.01	17,120,526.50	17,120,526.50	-1,817,838.51
Transferencias, Asignaciones, Subsidios y Subvenciones, y Pensiones y Jubilaciones	0.00	0.00	0.00	0.00	0.00	0.00
Ingresos de los Entes Públicos de los Poderes Legislativo y Judicial, de los Órganos Autónomos y del Sector Paraestatal Paramunicipal, así como de las Empresas Productivas del Estado	0.00	0.00	0.00	0.00	0.00	0.00
Cuotas y Aportaciones de Seguridad Social	0.00	0.00	0.00	0.00	0.00	0.00
Productos	0.00	0.00	0.00	0.00	0.00	0.00
Ingresos por Venta de Bienes, Prestación de Servicios y Otros Ingresos	0.00	0.00	0.00	0.00	0.00	0.00
Transferencias, Asignaciones, Subsidios y Subvenciones, y Pensiones y Jubilaciones	0.00	0.00	0.00	0.00	0.00	0.00
Ingresos Derivados de Financiamientos	0.00	0.00	0.00	0.00	0.00	0.00
Ingresos Derivados de Financiamientos	0.00	0.00	0.00	0.00	0.00	0.00
Total	22,139,529.36	0.00	22,139,529.36	19,734,043.01	19,734,043.01	0.00
				Ingresos excedentes		


LIC. MARIO CEDILLO TINJANTE
PRESIDENTE MUNICIPAL


ING. ENRIQUE CERVERA LOPEZ
TESORERO MUNICIPAL


PROFRA. ARACELI PEREZ LUNA
SINDICO DE MAYORIA


C. FELIX RUIZ ELIZONDO
SINDICO DE MINORIA

MUNICIPIO DE GUERRERO, COAHUILA

Estado Analítico de Ingresos

Del 01 de enero al 30 de junio de 2023

Rubro de Ingresos	Ingreso					Diferencia (6= 5 - 1)
	Estimado	Ampliaciones y Reducciones	Modificado	Devengado	Recaudado	
	1	2	(3= 1 + 2)	4	5	
Impuestos	2,190,881.05	0.00	2,190,881.05	1,598,113.92	1,598,113.92	-592,767.13
Cuotas y Aportaciones de Seguridad Social	0.00	0.00	0.00	0.00	0.00	0.00
Contribuciones de Mejoras	0.00	0.00	0.00	0.00	0.00	0.00
Derechos	944,185.08	0.00	944,185.08	942,078.36	942,078.36	-2,106.72
Productos	9,816.26	0.00	9,816.26	3,186.00	3,186.00	-6,630.26
Aprovechamientos	56,281.96	0.00	56,281.96	70,138.23	70,138.23	13,856.27
Ingresos por Venta de Bienes, Prestación de Servicios y Otros Ingresos	0.00	0.00	0.00	0.00	0.00	0.00
Participaciones, Aportaciones, Convenios, Incentivos Derivados de la Colaboración Fiscal y Fondos Distintos de aportaciones	18,938,365.01	0.00	18,938,365.01	17,120,526.50	17,120,526.50	-1,817,838.51
Transferencias, Asignaciones, Subsidios y Subvenciones, y Pensiones y Jubilaciones	0.00	0.00	0.00	0.00	0.00	0.00
Ingresos Derivados de Financiamientos	0.00	0.00	0.00	0.00	0.00	0.00
Total	22,139,529.36	0.00	22,139,529.36	19,734,043.01	19,734,043.01	0.00
					Ingresos excedentes	

LIC. MARIO CEDILLO INFANTE

PRESIDENTE MUNICIPAL

PROFRA. ARACELI PEREZ LUNA

SINDICO DE MAYORIA

ING. ENRIQUE CERVERA LOPEZ

TESORERO MUNICIPAL

C. FELIX RUIZ ELIZONDO

SINDICO DE MINORIA

MUNICIPIO DE TAMPACÁN, COAHUILA
Estado Analítico del Ejercicio del Presupuesto de Egresos
Clasificación Administrativa
Del 01 de enero al 30 de junio de 2023

Concepto	Egresos					Subejercicio
	Aprobado	Ampliaciones/ (Reducciones)	Modificado	Devengado	Pagado	
	1	2	3 = (1 + 2)	4	5	
RESIDENCIA	17,261,465.64	1,885,584.37	19,147,050.01	10,056,612.97	10,046,412.97	9,090,437.04
ABILDO	1,240,681.86	1,052,480.55	2,293,162.41	1,148,160.60	1,148,160.60	1,145,001.81
SEGURIDAD PUBLICA	480,990.60	717,645.30	1,198,635.90	753,249.34	753,249.34	445,386.56
BRAS PUBLICAS	801,812.22	2,780,792.65	3,582,604.87	2,728,841.72	2,728,841.72	853,763.15
ESORERIA	485,093.82	156,474.30	641,568.12	197,588.85	197,588.85	443,979.27
I.F. MUNICIPAL	676,674.42	554,695.50	1,231,369.92	601,247.30	601,247.30	630,122.62
MAS	267,702.90	0.00	267,702.90	0.00	0.00	267,702.90
ROTECCIÓN CIVIL	382,237.14	47,569.05	429,806.19	30,442.10	30,442.10	399,364.09
Total del Gasto	21,596,658.60	7,195,241.72	28,791,900.32	15,516,142.88	15,505,942.88	13,275,757.44

Gobierno (Federal/Estatal/Municipal) de _____
Estado Analítico del Ejercicio del Presupuesto de Egresos
Clasificación Administrativa
Del 01 de enero al 30 de junio de 2023

Concepto	Egresos					Subejercicio
	Aprobado	Ampliaciones/ (Reducciones)	Modificado	Devengado	Pagado	
	1	2	3 = (1 + 2)	4	5	
oder Ejecutivo	0.00	0.00	0.00	0.00	0.00	0.00
oder Legislativo	0.00	0.00	0.00	0.00	0.00	0.00
oder Judicial	0.00	0.00	0.00	0.00	0.00	0.00
rganos Autónomos	0.00	0.00	0.00	0.00	0.00	0.00
Total del Gasto	0.00	0.00	0.00	0.00	0.00	0.00

Sector Paraestatal del Gobierno (Federal/Estatal/Municipal) de _____
Estado Analítico del Ejercicio del Presupuesto de Egresos
Clasificación Administrativa
Del 01 de enero al 30 de junio de 2023

Concepto	Egresos					Subejercicio
	Aprobado	Ampliaciones/ (Reducciones)	Modificado	Devengado	Pagado	
	1	2	3 = (1 + 2)	4	5	
tidades Paraestatales y Fideicomisos No Empresariales y No nancieros	0.00	0.00	0.00	0.00	0.00	0.00
stituciones Públicas de la Seguridad Social	0.00	0.00	0.00	0.00	0.00	0.00
tidades Paraestatales Empresariales No Financieras con participación Estatal Mayoritaria	0.00	0.00	0.00	0.00	0.00	0.00
deicomisos Empresariales No Financieros con Participación Estatal Mayoritaria	0.00	0.00	0.00	0.00	0.00	0.00
tidades Paraestatales Empresariales Financieras Monetarias con participación Estatal Mayoritaria	0.00	0.00	0.00	0.00	0.00	0.00
tidades Paraestatales Empresariales Financieras No Monetarias on Participación Estatal Mayoritaria	0.00	0.00	0.00	0.00	0.00	0.00
deicomisos Financieros Públicos con Participación Estatal ayoritaria	0.00	0.00	0.00	0.00	0.00	0.00
Total del Gasto	0.00	0.00	0.00	0.00	0.00	0.00


 LIC. MARIO CEDILLO INFANTE
 PRESIDENTE MUNICIPAL


 PROFRA. ARACELI PEREZ LUNA
 SINDICO DE MAYORIA


 ING. ENRIQUE GERVERA LOPEZ
 TESORERO MUNICIPAL


 C. FELIX RUIZ ELIZONDO
 SINDICO DE MINORIA

MUNICIPIO DE GUERRERO, COAHUILA
Estado Analítico del Ejercicio del Presupuesto de Egresos
Clasificación Económica (por Tipo de Gasto)
Del 01 de enero al 30 de junio de 2023


Concepto	Egresos						Subejercicio 6 = (3 - 4)
	Aprobado	Ampliaciones/ (Reducciones)	Modificado	Devengado	Pagado		
	1	2	3 = (1 + 2)	4	5		
Gasto Corriente	16,675,736.04	8,643,057.71	25,318,793.75	12,625,104.68	12,614,904.68		12,693,689.07
Gasto de Capital	4,814,888.10	-1,804,447.27	3,010,440.83	2,678,969.22	2,678,969.22		331,471.61
Amortización de la Deuda y Disminución de Pasivos	106,034.46	356,631.28	462,665.74	212,068.98	212,068.98		250,596.76
Pensiones y Jubilaciones	0.00	0.00	0.00	0.00	0.00		0.00
Participaciones	0.00	0.00	0.00	0.00	0.00		0.00
Total del Gasto	21,596,658.60	7,195,241.72	28,791,900.32	15,516,142.88	15,505,942.88		13,275,757.44


 LIC. MARIO CEDILLO INFANTE

PRESIDENTE MUNICIPAL


 ING. ENRIQUE CERVERA LOPEZ

TESORERO MUNICIPAL


 PROFRA. ARACELI PEREZ LUNA

SINDICO DE MAYORIA


 C. FELIX RUIZ ELIZONDO

SINDICO DE MINORIA

MUNICIPIO DE GUERRERO, COAHUILA
Estado Analítico del Ejercicio del Presupuesto de Egresos
Clasificación por Objeto del Gasto (Capítulo y Concepto)
Del 01 de enero al 30 de junio de 2023

Concepto	Egresos					Subejercicio
	Aprobado	Ampliaciones/ (Reducciones)	Modificado	Devengado	Pagado	
	1	2	3 = (1 + 2)	4	5	
					6 = (3 - 4)	
Servicios Personales	8,200,842.48	7,243,854.60	15,444,697.08	7,808,512.93	7,808,512.93	7,636,184.15
Remuneraciones al Personal de Carácter Permanente	6,986,475.96	7,058,277.60	14,044,753.56	7,707,306.75	7,707,306.75	6,337,446.81
Remuneraciones al Personal de Carácter Transitorio	0.00	0.00	0.00	0.00	0.00	0.00
Remuneraciones Adicionales y Especiales	946,085.10	0.00	946,085.10	0.00	0.00	946,085.10
Seguridad Social	268,281.42	132,000.00	400,281.42	45,393.18	45,393.18	354,888.24
Otras Prestaciones Sociales y Económicas	0.00	0.00	0.00	0.00	0.00	0.00
Previsiones	0.00	0.00	0.00	0.00	0.00	0.00
Pago de Estímulos a Servidores Públicos	0.00	53,577.00	53,577.00	55,813.00	55,813.00	-2,236.00
Materiales y Suministros	2,022,126.60	1,431,645.00	3,453,771.60	1,820,713.51	1,810,513.51	1,633,058.09
Materiales de Administración, Emisión de Documentos y Artículos Oficiales	182,791.92	193,000.00	375,791.92	125,965.56	125,965.56	249,826.36
Alimentos y Utensilios	60,753.96	299,000.00	359,753.96	252,220.93	252,220.93	107,533.03
Materias Primas y Materiales de Producción y Comercialización	1,057.50	25,000.00	26,057.50	16,205.20	16,205.20	9,852.30
Materiales y Artículos de Construcción y de Reparación	352,137.12	60,000.00	412,137.12	59,127.35	59,127.35	353,009.77
Productos Químicos, Farmacéuticos y de Laboratorio	87,844.98	71,000.00	158,844.98	53,178.52	53,178.52	105,666.46
Combustibles, Lubricantes y Aditivos	1,021,628.82	382,495.00	1,404,123.82	982,959.36	982,959.36	421,164.46
Vestuario, Blancos, Prendas de Protección y Artículos Deportivos	45,469.32	5,000.00	50,469.32	10,295.41	10,295.41	40,173.91
Materiales y Suministros Para Seguridad	65,241.18	0.00	65,241.18	0.00	0.00	65,241.18
Herramientas, Refacciones y Accesorios Menores	205,201.80	396,150.00	601,351.80	320,761.18	310,561.18	280,590.62
Servicios Generales	4,900,131.66	-311,300.58	4,588,831.08	2,044,380.26	2,044,380.26	2,544,450.82
Servicios Básicos	1,674,390.72	-954,463.58	719,927.14	680,734.23	680,734.23	39,192.91
Servicios de Arrendamiento	325,233.60	76,000.00	401,233.60	64,320.00	64,320.00	336,913.60
Servicios Profesionales, Científicos, Técnicos y Otros Servicios	440,345.28	307,696.48	748,041.76	420,546.45	420,546.45	327,495.31
Servicios Financieros, Bancarios y Comerciales	84,999.90	20,000.00	104,999.90	2,050.00	2,050.00	102,949.90
Servicios de Instalación, Reparación, Mantenimiento y Conservación	496,545.42	360,000.00	856,545.42	287,899.84	287,899.84	568,645.58
Servicios de Comunicación Social y Publicidad.	492,536.04	167,000.00	659,536.04	177,036.74	177,036.74	482,499.30
Servicios de Traslado y Viáticos	63,006.48	110,000.00	173,006.48	37,230.01	37,230.01	135,776.47
Servicios Oficiales	500,300.88	-284,533.48	215,767.40	312,562.99	312,562.99	-96,795.59
Otros Servicios Generales	822,773.34	-113,000.00	709,773.34	62,000.00	62,000.00	647,773.34
Transferencias, Asignaciones, Subsidios y Otras Ayudas	1,514,187.06	112,710.25	1,626,897.31	854,090.50	854,090.50	772,806.81
Transferencias Internas y Asignaciones al Sector Público	0.00	0.00	0.00	0.00	0.00	0.00
Transferencias al Resto del Sector Público	0.00	0.00	0.00	0.00	0.00	0.00
Subsidios y Subvenciones	88,664.10	160,442.79	249,106.89	200,279.73	200,279.73	48,827.16
Ayudas Sociales	1,425,522.96	-47,732.54	1,377,790.42	653,810.77	653,810.77	723,979.65
Pensiones y Jubilaciones	0.00	0.00	0.00	0.00	0.00	0.00
Transferencias a Fideicomisos, Mandatos y Otros Análogos	0.00	0.00	0.00	0.00	0.00	0.00
Transferencias a la Seguridad Social	0.00	0.00	0.00	0.00	0.00	0.00
Donativos	0.00	0.00	0.00	0.00	0.00	0.00
Transferencias al Exterior	0.00	0.00	0.00	0.00	0.00	0.00
Bienes Muebles, Inmuebles e Intangibles	600,000.00	175,000.00	775,000.00	89,420.11	89,420.11	685,579.89
Mobiliario y Equipo de Administración	600,000.00	0.00	600,000.00	0.00	0.00	600,000.00
Mobiliario y Equipo Educativo y Recreativo	0.00	0.00	0.00	0.00	0.00	0.00
Equipo e Instrumental Médico y de Laboratorio	0.00	0.00	0.00	0.00	0.00	0.00
Vehículos y Equipo de Transporte	0.00	0.00	0.00	0.00	0.00	0.00
Equipo de Defensa y Seguridad	0.00	0.00	0.00	0.00	0.00	0.00
Maquinaria, Otros Equipos y Herramientas	0.00	171,000.00	171,000.00	89,420.11	89,420.11	81,579.89
Activos Biológicos	0.00	4,000.00	4,000.00	0.00	0.00	4,000.00
Bienes Inmuebles	0.00	0.00	0.00	0.00	0.00	0.00
Activos Intangibles	0.00	0.00	0.00	0.00	0.00	0.00
Inversión Pública	4,214,888.10	-1,979,447.27	2,235,440.83	2,589,549.11	2,589,549.11	-354,108.28
Obra Pública en Bienes de Dominio Público	1,390,885.20	-168,646.11	1,222,239.09	1,658,634.42	1,658,634.42	-436,395.33
Obra Pública en Bienes Propios	2,824,002.90	-1,810,801.16	1,013,201.74	930,914.69	930,914.69	82,287.05
Proyectos Productivos y Acciones de Fomento	0.00	0.00	0.00	0.00	0.00	0.00
Inversiones Financieras y Otras Provisiones	0.00	0.00	0.00	0.00	0.00	0.00
Inversiones Para el Fomento de Actividades Productivas.	0.00	0.00	0.00	0.00	0.00	0.00
Acciones y Participaciones de Capital	0.00	0.00	0.00	0.00	0.00	0.00
Compra de Títulos y Valores	0.00	0.00	0.00	0.00	0.00	0.00
Concesión de Préstamos	0.00	0.00	0.00	0.00	0.00	0.00
Inversiones en Fideicomisos, Mandatos y Otros Análogos	0.00	0.00	0.00	0.00	0.00	0.00
Otras Inversiones Financieras	0.00	0.00	0.00	0.00	0.00	0.00
Provisiones para Contingencias y Otras Erogaciones Especiales	0.00	0.00	0.00	0.00	0.00	0.00
Participaciones y Aportaciones	0.00	0.00	0.00	0.00	0.00	0.00
Participaciones	0.00	0.00	0.00	0.00	0.00	0.00
Aportaciones	0.00	0.00	0.00	0.00	0.00	0.00
Convenios	0.00	0.00	0.00	0.00	0.00	0.00
Deuda Pública	144,482.70	522,779.72	667,262.42	309,476.46	309,476.46	357,785.96
Amortización de la Deuda Pública	106,034.46	356,631.28	462,665.74	212,068.98	212,068.98	250,596.76
Intereses de la Deuda Pública	38,448.24	166,148.44	204,596.68	97,407.48	97,407.48	107,189.20
Comisiones de la Deuda Pública	0.00	0.00	0.00	0.00	0.00	0.00
Gastos de la Deuda Pública	0.00	0.00	0.00	0.00	0.00	0.00
Costo por Coberturas	0.00	0.00	0.00	0.00	0.00	0.00
Apoyos Financieros	0.00	0.00	0.00	0.00	0.00	0.00
Adeudos de Ejercicios Fiscales Anteriores (Adefas)	0.00	0.00	0.00	0.00	0.00	0.00
Total del Gasto	21,596,658.60	7,195,241.72	28,791,900.32	15,516,142.88	15,505,942.88	13,275,757.44


 LIC. MARIO CEDILLO INFANTE

PRESIDENTE MUNICIPAL


 ING. ENRIQUE CERVERA LOPEZ

TESORERO MUNICIPAL


 PROFRA. ARACELI PEREZ LUNA

SINDICO DE MAYORIA


 C. FELIX RUIZ ELIZONDO

SINDICO DE MINORIA

MUNICIPIO DE GUERRERO, COAHUILA
Estado Analítico del Ejercicio del Presupuesto de Egresos
Clasificación Funcional (Finalidad y Función)
Del 01 de enero al 30 de junio de 2023

Concepto	Egresos					Subejercicio 6 = (3 - 4)
	Aprobado	Ampliaciones/ (Reducciones)	Modificado	Devengado	Pagado	
	1	2	3 = (1 + 2)	4	5	
Gobierno	21,596,658.60	7,195,241.72	28,791,900.32	15,516,142.88	15,505,942.88	13,275,757.44
Legislación	1,240,681.86	1,052,480.55	2,293,162.41	1,148,160.60	1,148,160.60	1,145,001.81
Justicia	0.00	0.00	0.00	0.00	0.00	0.00
Coordinación de la Política de Gobierno	18,588,080.10	2,467,648.92	21,075,929.02	10,688,302.37	10,678,102.37	10,387,626.65
Relaciones Exteriores	0.00	0.00	0.00	0.00	0.00	0.00
Asuntos Financieros y Hacendarios	485,093.82	156,474.30	641,568.12	197,588.85	197,588.85	443,979.27
Seguridad Nacional	0.00	0.00	0.00	0.00	0.00	0.00
Asuntos de Orden Público y de Seguridad Interior	480,990.60	717,645.30	1,198,635.90	753,249.34	753,249.34	445,386.56
Otros Servicios Generales	801,812.22	2,780,792.65	3,582,604.87	2,728,841.72	2,728,841.72	853,763.15
Desarrollo Social	0.00	0.00	0.00	0.00	0.00	0.00
Protección Ambiental	0.00	0.00	0.00	0.00	0.00	0.00
Vivienda y Servicios a la Comunidad	0.00	0.00	0.00	0.00	0.00	0.00
Salud	0.00	0.00	0.00	0.00	0.00	0.00
Recreación, Cultura y Otras Manifestaciones Sociales	0.00	0.00	0.00	0.00	0.00	0.00
Educación	0.00	0.00	0.00	0.00	0.00	0.00
Protección Social	0.00	0.00	0.00	0.00	0.00	0.00
Otros Asuntos Sociales	0.00	0.00	0.00	0.00	0.00	0.00
Desarrollo Económico	0.00	0.00	0.00	0.00	0.00	0.00
Asuntos Económicos, Comerciales y Laborales en General	0.00	0.00	0.00	0.00	0.00	0.00
Agropecuaria, Silvicultura, Pesca y Caza	0.00	0.00	0.00	0.00	0.00	0.00
Combustibles y Energía	0.00	0.00	0.00	0.00	0.00	0.00
Minería, Manufacturas y Construcción	0.00	0.00	0.00	0.00	0.00	0.00
Transporte	0.00	0.00	0.00	0.00	0.00	0.00
Comunicaciones	0.00	0.00	0.00	0.00	0.00	0.00
Turismo	0.00	0.00	0.00	0.00	0.00	0.00
Ciencia, Tecnología e Innovación	0.00	0.00	0.00	0.00	0.00	0.00
Otras Industrias y Otros Asuntos Económicos	0.00	0.00	0.00	0.00	0.00	0.00
Otros no Clasificadas en Funciones Anteriores	0.00	0.00	0.00	0.00	0.00	0.00
Transacciones de la Deuda Pública / Costo Financiero de la Deuda	0.00	0.00	0.00	0.00	0.00	0.00
Transferencias, Participaciones y Aportaciones entre Diferentes Niveles y Ordenes de Gobierno	0.00	0.00	0.00	0.00	0.00	0.00
Aneamiento del Sistema Financiero	0.00	0.00	0.00	0.00	0.00	0.00
Deudos de Ejercicios Fiscales Anteriores	0.00	0.00	0.00	0.00	0.00	0.00
Total del Gasto	21,596,658.60	7,195,241.72	28,791,900.32	15,516,142.88	15,505,942.88	13,275,757.44


 LIC. MARIO CEDILLO INFANTE
PRESIDENTE MUNICIPAL


 ING. ENRIQUE CERVERA LOPEZ
TESORERO MUNICIPAL


 PROFRA. ARACELI PEREZ LUNA
SINDICO DE MAYORIA


 C. FELIX RUIZELIZONDO
SINDICO DE MINORIA

MUNICIPIO DE GUERRERO, COAHUILA

Gasto por Categoría Programática

Del 01 de enero al 30 de junio de 2023

Concepto	Egresos					Subejercicio
	Aprobado	Ampliaciones/ (Reducciones)	Modificado	Devengado	Pagado	
	1	2	3 = (1 + 2)	4	5	
Programas						
Subsidios: Sector Social y Privado o Entidades Federativas y Municipios	0.00	0.00	0.00	0.00	0.00	0.00
Sujetos a Reglas de Operación	0.00	0.00	0.00	0.00	0.00	0.00
Otros Subsidios	0.00	0.00	0.00	0.00	0.00	0.00
Desempeño de las Funciones	0.00	0.00	0.00	0.00	0.00	0.00
Prestación de Servicios Públicos	40,711,956.74	6,142,761.17	46,854,717.91	14,367,982.28	14,357,782.28	32,486,735.63
Provisión de Bienes Públicos	0.00	0.00	0.00	0.00	0.00	0.00
Planeación, seguimiento y evaluación de políticas públicas	2,481,363.86	1,052,480.55	3,533,844.41	1,148,160.60	1,148,160.60	2,385,683.81
Promoción y fomento	0.00	0.00	0.00	0.00	0.00	0.00
Regulación y supervisión	0.00	0.00	0.00	0.00	0.00	0.00
Funciones de las Fuerzas Armadas (Únicamente Gobierno Federal)	0.00	0.00	0.00	0.00	0.00	0.00
Específicos	0.00	0.00	0.00	0.00	0.00	0.00
Proyectos de Inversión	0.00	0.00	0.00	0.00	0.00	0.00
Administrativos y de Apoyo	0.00	0.00	0.00	0.00	0.00	0.00
Apoyo al proceso presupuestario y para mejorar la eficiencia institucional	0.00	0.00	0.00	0.00	0.00	0.00
Apoyo a la función pública y al mejoramiento de la gestión	0.00	0.00	0.00	0.00	0.00	0.00
Operaciones ajenas	0.00	0.00	0.00	0.00	0.00	0.00
Compromisos	0.00	0.00	0.00	0.00	0.00	0.00
Obligaciones de cumplimiento de resolución jurisdiccional	0.00	0.00	0.00	0.00	0.00	0.00
Desastres Naturales	0.00	0.00	0.00	0.00	0.00	0.00
Obligaciones	0.00	0.00	0.00	0.00	0.00	0.00
Pensiones y jubilaciones	0.00	0.00	0.00	0.00	0.00	0.00
Aportaciones a la seguridad social	0.00	0.00	0.00	0.00	0.00	0.00
Aportaciones a fondos de estabilización	0.00	0.00	0.00	0.00	0.00	0.00
Aportaciones a fondos de inversión y reestructura de pensiones	0.00	0.00	0.00	0.00	0.00	0.00
Programas de Gasto Federalizado (Gobierno Federal)	0.00	0.00	0.00	0.00	0.00	0.00
Gasto Federalizado	0.00	0.00	0.00	0.00	0.00	0.00
Participaciones a entidades federativas y municipios	0.00	0.00	0.00	0.00	0.00	0.00
Costo financiero, deuda o apoyos a deudores y ahorradores de la banca	0.00	0.00	0.00	0.00	0.00	0.00
Adeudos de ejercicios fiscales anteriores	0.00	0.00	0.00	0.00	0.00	0.00
Total del Gasto	43,193,320.60	7,195,241.72	50,388,562.32	15,516,142.88	15,505,942.88	34,872,419.44


LIC. MARIO CEDILLO INFANTE

PRESIDENTE MUNICIPAL


ING. ENRIQUE CERVERA LOPEZ

TESORERO MUNICIPAL


PROFRA. ARACELI PEREZ LUNA

SINDICO DE MAYORIA


C. FELIX RUIZ ELIZONDO

SINDICO DE MINORIA

INFORMACIÓN PROGRAMÁTICA

PROGRAMAS Y PROYECTOS DE INVERSIÓN



R. AYUNTAMIENTO DE GUERRERO, COAHUILA DE ZARAGOZA
ADMINISTRACIÓN MUNICIPAL 2022-2024



GUERRERO
¡Trabajando *unidos!*

TESORERIA MUNICIPAL

MUNICIPIO DE GUERRERO, COAHUILA PROGRAMAS Y PROYECTOS DE INVERSION Al 30 de Junio de 2023
PROGRAMAS Y PROYECTOS DE INVERSION
GOBIERNO EN UNIDAD
TURISMO Y CULTURA GUERRERENSE
DESARROLLO E INFRAESTRUCTURA
PROGRAMAS PARA EL SECTOR AGROPECUARIO
FAMILIAS UNIDAS Y SEGURAS
SALUD Y EDUCACION



GUERRERO

LIC. MARIO CEDILLO INFANTE
PRESIDENTE MUNICIPAL

ING. ENRIQUE CERVERA LOPEZ
TESORERO

PROFRA. ARACELI PEREZ LUNA
SINDICO DE MAYORIA

C. FELIX RUIZ ELIZONDO
SINDICO DE MINORIA

INFORMACIÓN PROGRAMÁTICA

**LA RELACIÓN DE SUS PROGRAMAS
PRESUPUESTARIOS CON SUS
RESPECTIVOS INDICADORES PARA
RESULTADOS**



R. AYUNTAMIENTO DE GUERRERO, COAHUILA DE ZARAGOZA
ADMINISTRACIÓN MUNICIPAL 2022-2024



TESORERIA MUNICIPAL

PROGRAMA OPERATIVO INSTITUCIONAL

MUNICIPIO DE GUERRERO, COAHUILA

GUERRERO

EJERCICIO 2023

¡Trabajando unidos!

GOBIERNO MUNICIPAL 2022-2024



PROGRAMA OPERATIVO INSTITUCIONAL 2023

Se presenta el siguiente Programa Operativo Institucional del Municipio de Guerrero, Coahuila de Zaragoza, dando seguimiento a la normatividad del Código Financiero para los Municipios del Estado de Coahuila de Zaragoza, considerando los presentes artículos como fundamento legal del mismo:

ARTÍCULO 263. El Presupuesto de Egresos Municipal deberá comprender las erogaciones por concepto de gasto corriente, inversión física, inversión financiera, el pago de pasivos o deuda pública que realizan los ayuntamientos y sus organismos descentralizados, las asignaciones presupuestales y su clasificación, las prioridades de gasto, programas y proyectos y el desglose analítico de plazas emitidos por el Consejo Nacional de Armonización Contable y demás disposiciones aplicables, así como las erogaciones que deban destinarse, para seguridad pública, al combate a la pobreza, al pago de las revisiones efectuadas por profesionales de auditoría independientes y hasta un 0.5% del total, para la implementación, capacitación y sostenimiento del sistema de contabilidad gubernamental, además de aquellas que se determinen en las disposiciones aplicables.

ARTÍCULO 265.- Los organismos públicos descentralizados de carácter municipal, formularán su anteproyecto de presupuesto de egresos de acuerdo con las normas establecidas en este título y en base a sus propios programas operativos institucionales

ARTÍCULO 267.- Para efectos del presupuesto, los programas operativos institucionales especificarán los objetivos, prioridades y políticas que regirán el desempeño de las actividades del sector administrativo de que se trate. Contendrán, asimismo, estimaciones de recursos y determinaciones sobre instrumentos y los responsables de su ejecución. Los programas operativos institucionales deberán ser sometidos a la consideración y aprobación del presidente municipal.



ARTÍCULO 268.- Los programas presupuestarios, deberán contener los siguientes elementos:

- I. Nombre del programa.
- II. Objetivos generales.
- III. Objetivos específicos.
- IV. Concordancia o relación con el Plan Municipal de Desarrollo.
- V. Diagnóstico de la situación social y/o descripción del problema.
- VI. Reglas de operación y otros instrumentos normativos que regulen la operación del programa.
- VII. Población o área de enfoque u objeto que se atiende.
- VIII. Presupuesto Original Asignado, Presupuesto Modificado, Presupuesto Ejercido.
- IX. Origen de los Recursos.
- X. Matriz de Indicadores en donde se:
 - a). Establezcan los objetivos del programa y su alineación con la planeación municipal y estatal.
 - b). Incorporen los indicadores que miden los objetivos y resultados esperados.
 - c). Identifiquen los medios para obtener y verificar la información de los indicadores.
 - d). Describa los bienes y/o servicios que entrega el programa a la población.
 - e). Describa las actividades e insumos para producir los bienes y/o servicios. Incluya supuestos sobre los riesgos que pueden afectar el desempeño del programa.

ARTÍCULO 269.- La Tesorería Municipal es la dependencia administrativa responsable de integrar y elaborar el proyecto de Presupuesto de Egresos Municipal, el cual se integrará con programas que deberán contener las previsiones sobre los recursos que serán asignados para la consecución de los objetivos y metas previstos, determinando los instrumentos y responsables de su ejecución.

ARTÍCULO 270.- Los programas contendrán las previsiones sobre los recursos que serán asignados para la consecución de los objetivos y metas previstos, determinando los instrumentos y responsables de su ejecución.

ARTÍCULO 282.- El Presupuesto por Programas es un plan de recursos asignados y autorizados a los programas para la ejecución de los proyectos y consecución de sus metas, que refleja los objetivos y metas financieros por programa, a cumplir durante el año fiscal que contiene las prioridades del municipio y asigna recursos a categorías programáticas previamente definidas para producir bienes o prestar servicios que coadyuven a solucionar problemas y mejorar la calidad de vida de la población.



R. AYUNTAMIENTO DE GUERRERO, COAHUILA DE ZARAGOZA
ADMINISTRACIÓN MUNICIPAL 2022-2024



TESORERIA MUNICIPAL

ARTÍCULO 283.- La Tesorería Municipal facilitará la incorporación de la técnica de Presupuesto por Programas en las dependencias, identificando la estructura programática, fáciles de armonizar con los planes operativos anuales y con los ingresos para la distribución de los egresos.

Para dar cumplimiento a lo anterior, este documento brinda la información correspondiente, en base al Presupuesto aprobado para el ejercicio 2023

#	Programas/ Proyectos	Explicación de Contenido	Alcances
1	GOBIERNO EN UNIDAD	EL DESARROLLO DE PROGRAMAS PARA LA MEJORA DE LA CALIDAD DE LA CIUDADANIA	MEJORAR EL ENTORNO DE LA CIUDADANIA
2	TURISMO Y CULTURA GUERRERENSE	IMPULSAR EL DESARROLLO TURISTICO Y CULTURAL DEL MUNICIPIO	SER UN PUNTO DE REFERENCIA TURISTICA EN EL NORTE DEL ESTADO
3	DESARROLLO E INFRESTRUCTURA	MEJORA DE SERVICIOS CONTINUOS	OFRECER MEJOR CALIDAD EN LOS DIFERENTES SERVICIOS.
4	PROGRAMAS PARA SECTOR AGROPECUARIO	IMPULSAR EL DESARROLLO DEL SECTOR PRIMARIO	OFRECER ALTERNATIVAS PARA EL APROVECHAMIENTO DEL SECTOR AGROPECUARIO.
5	FAMILIAS UNIDAS Y SEGURAS	IMPLEMENTAR PROGRAMAS PARA EL FORTALECIMIENTO DE LAS FAMILIAS.	MEJORAR LA CALIDAD DE VIDA.
6	SALUD Y EDUCACION	MEJORAMIENTO DE LA CALIDAD EDUCATIVA COMO LA DE SALUD	PROPORCIONAR ESTABILIDAD A LAS FAMILIAS EN SALUD EDUCACION

Los programas anteriores, pueden medirse a través de los siguientes indicadores.

Nombre del Indicador.	Dimensión a Medir.	Definición.	Indicadores	Unidad de Medida	Frecuencia de Medición.	Línea Base.	Metas.	Sentido del Indicador.
Servicio Municipal/Atención a la población	Atención a la población	Atender a la población, para que la Administración Municipal considere sus peticiones y en su caso, gestionar apoyos sociales.	(Número de hábitat atendidos/Número total hábitat identificados) X 100	%	Trimestral	Atención Ciudadana	Transparencia de Recursos y ejercicio del presupuesto de manera eficaz y eficiente	Lograr acuerdos en sentido favorable para la ciudadanía.



R. AYUNTAMIENTO DE GUERRERO, COAHUILA DE ZARAGOZA
ADMINISTRACIÓN MUNICIPAL 2022-2024



GUERRERO
¡Trabajando *unidos!*

TESORERIA MUNICIPAL


Desarrollo Económico	Desarrollo Económico Sustentable	Gestionar en coordinación con Gobierno Estatal y cámaras de comercio, la generación de nuevos empleos	(Número de hábitat atendidos/Número o total hábitat identificados) X 100		Trimestral	Atención Ciudadana	Realizar gestiones para que el Municipio de Guerrero sea un lugar de atracción al sector empresarial, lo cual pueda generar empleos y estabilidad a las familias Guerrerenses	Disminuir el desempleo y mejorar la calidad de vida de las familias
Desarrollo Social	Desarrollo Social Sustentable	Ampliar las opciones de desarrollo de la población, especialmente en sus segmentos más vulnerables.	(Número de hábitat atendidos/Número o total hábitat identificados) X 100	%	Trimestral	Atención Ciudadana	Los adultos mayores sean atendidos con dignidad, sin discriminación de ninguna clase.	Brindar un servicio municipal que cubra lo mayormente posible las necesidades de la población, especialmente aquellas consideradas como vulnerables.

GUERRERO

¡Trabajando *unidos!*

GOBIERNO MUNICIPAL 2022-2024


LIC. MARIO CEDILLO INFANTE
PRESIDENTE MUNICIPAL


ING. ENRIQUE CEVERA LOPEZ
TESORERO MUNICIPAL

INFORMACIÓN PROGRAMÁTICA

**EL CUMPLIMIENTO DE LOS OBJETIVOS,
METAS Y SATISFACCIÓN DE NECESIDADES,
PROYECTADO EN LOS PROGRAMAS DE
CONFORMIDAD CON LOS INDICADORES
APROBADOS EN LOS PROGRAMAS
PRESUPUESTARIOS CORRESPONDIENTES**



R. AYUNTAMIENTO DE GUERRERO, COAHUILA DE ZARAGOZA
ADMINISTRACIÓN MUNICIPAL 2022-2024



PRESIDENCIA MUNICIPAL

Guerrero, Coahuila a
24 de Junio del 2023

Se informa que el grado de cumplimiento de los objetivos, metas y satisfacción de necesidades proyectadas en los programas a cargo de la entidad de conformidad con los indicadores aprobados en los programas presupuestarios correspondientes se representa en un periodo comprendido del 01 de Abril al 30 de Junio del 2023.

Programa Presupuestario	PRESUPUESTO APROBADO	CUMPLIMIENTO DE METAS
GOBIERNO EN UNIDAD	\$35,967,144.92	55 %
TURISMO Y CULTURA GUERRERENSE	\$1,150,362.52	15 %
DESARROLLO E INFRESTRUCTURA	\$2,200,652.32	48 %
PROGRAMAS PARA SECTOR AGROPECUARIO	\$928,223.33	45 %
FAMILIAS UNIDAS Y SEGURAS	\$1,156,345.23	50 %
SALUD Y EDUCACION	\$1,790,592.28	45 %

¡Trabajando unidos!

GOBIERNO MUNICIPAL 2022-2024


C. Lic. Mario Cedillo Infante
PRESIDENTE MUNICIPAL


C. Ing. Enrique Cervera López
TESORERO MUNICIPAL



PROGRAMA ANUAL DE EVALUACIONES CORRESPONDIENTE AL EJERCICIO FISCAL 2023

El Municipio de Guerrero, Coahuila de Zaragoza, emite el presente Programa Anual de Evaluaciones para el ejercicio 2023, para dar cumplimiento a lo establecido en el artículo 134 de la Constitución Política de los Estados Unidos Mexicanos y artículo 79 de la Ley General de Contabilidad Gubernamental, así como artículos 272, 279, 296 y 298 del Código Financiero para los Municipios del Estado de Coahuila de Zaragoza.

1. Consideraciones Generales

1.1 Objetivos Generales

1. Determinar las evaluaciones y los tipos de evaluación que se aplicaran a los programas presupuestarios o políticas públicas de la administración municipal en el ejercicio fiscal 2023.
2. Establecer el cronograma de ejecución de las evaluaciones en cumplimiento al Programa Anual para el ejercicio fiscal 2023.
3. Vincular el cronograma de ejecución de las evaluaciones con el calendario de actividades de la programación y presupuesto.
4. Dar seguimiento a los resultados de las evaluaciones realizadas en el ejercicio fiscal 2023
5. Publicar el resultado de las evaluaciones.



1.2 Objetivos Específicos

1. Fortalecer el modelo de Presupuesto basado en Resultados y Sistema de Evaluación del Desempeño (PbR-SED) realizando el monitoreo, seguimiento y evaluación del desempeño de los programas presupuestarios.
2. Determinar los tipos de evaluación del desempeño que se aplicarán, objetivos y términos de referencia a que se sujetarán.
3. Establecer las actividades de monitoreo y seguimiento de indicadores de resultados de los programas presupuestarios.
4. Generar información que influya en la toma de decisiones y contribuya a la mejora continua de los programas presupuestales.
7. Establecer un calendario de trabajo que contemple las actividades de monitoreo, seguimiento y evaluación del desempeño para el cumplimiento al Programa Anual de Evaluación 2023.

La elaboración del presente programa, así como la coordinación de su operación y seguimiento, será responsabilidad de la Dirección de Pensiones de Piedras Negras, a través de su Unidad Administrativa.



PROGRAMA DE EVALUACIONES

No.	Nombre del Programa Presupuestario	Unidad Administrativa	Ejercicio por evaluar / conclusión	Tipo de evaluación
1	GOBIERNO EN UNIDAD	PRESIDENCIA	2023 / 31/diciembre/2023	Evaluación interna de diseño
2	TURISMO Y CULTURA GUERRERENSE	CUERPO EDILICIO/ TURISMO Y CULTURA	2023 / 31/diciembre/2023	Evaluación interna de diseño
3	DESARROLLO E INFRAESTRUCTURA	CUERPO EDILICIO / OBRAS PUBLICAS	2023 / 31/diciembre/2023	Evaluación interna de diseño y de resultados.
4	PROGRAMAS PARA EL DESARROLLO AGROPECUARIO	FOMENTO AGROPECUARIO	2023 / 31/diciembre/2023	Evaluación interna de diseño y de resultados.
5	FAMILIAS UNIDAS Y SEGURAS	D.I.F. MUNICIPAL/ PROGRAMAS SOCIALES MUNICIPAL	2023 / 31/diciembre/2023	Evaluación interna de diseño y de resultados.
6	SALUD Y EDUCACION	CUERPO EDILICIO/ PROGRAMAS SOCIALES MUNICIPAL	2023 / 31/diciembre/2023	Evaluación interna de diseño y de resultados.

ELEMENTOS DE LOS PROGRAMAS PRESUPUESTARIOS (ARTÍCULOS 265 Y 268 DEL CÓDIGO FINANCIERO PARA LOS MUNICIPIOS DEL ESTADO DE COAHUILA DE ZARAGOZA)

- I. Nombre del programa.
- II. Objetivos generales.
- III. Objetivos específicos.
- IV. Concordancia o relación con el Plan Municipal de Desarrollo.
- V. Diagnóstico de la situación social y/o descripción del problema.
- VI. Reglas de operación y otros instrumentos normativos que regulen la operación del programa.
- VII. Población o área de enfoque u objeto que se atiende.
- VIII. Presupuesto Original Asignado, Presupuesto Modificado, Presupuesto Ejecido.
- IX. Origen de los Recursos.
- X. Matriz de Indicadores.



PERIODICIDAD DE LAS EVALUACIONES:

La evaluación al desempeño y cumplimiento de los objetivos de los programas antes mencionados se realizarán de manera trimestral, para posterior publicación de los resultados obtenidos presentando informes en reuniones administrativas, mediante el formato del programa operativo anual (POA).

ATENTAMENTE

LIC. MARIO CEDILLO INFANTE
PRESIDENTE MUNICIPAL

ING. ENRIQUE CERVERA LÓPEZ
TESORERO MUNICIPAL

¡Trabajando *unidos!*

GOBIERNO MUNICIPAL 2022-2024

INFORMACIÓN PROGRAMÁTICA

**LOS RESULTADOS DE LA EVALUACIÓN DEL
DESEMPEÑO DE LOS
PROGRAMAS MUNICIPALES, ASÍ COMO LOS
VINCULADOS AL EJERCICIO DE LOS
RECURSOS FEDERALES TRANSFERIDOS**



R. AYUNTAMIENTO DE GUERRERO, COAHUILA DE ZARAGOZA
ADMINISTRACIÓN MUNICIPAL 2022-2024



PRESIDENTE MUNICIPAL

Guerrero, Coahuila a
24 de Julio del 2023

DIP. EDUARDO OLMOS CASTRO
PRESIDENTE DE LA JUNTA DEL GOBIERNO
DEL H. CONGRESO DEL ESTADO
PRESENTE

“Resultado del desempeño del ejercicio presupuestal al Segundo Trimestre de programas Municipales
Correspondientes al ejercicio Fiscal 2023”

Se informa el resultado de evaluación a los programas municipales.

NOMBRE DEL PROGRAMA	META ANUAL	CUMPLIMIENTO
GOBIERNO EN UNIDAD	100%	55 %
TURISMO Y CULTURA GUERRERENSE	100%	15 %
DESARROLLO E INFRESTRUCTURA	100%	48 %
PROGRAMAS PARA SECTOR AGROPECUARIO	100%	45 %
FAMILIAS UNIDAS Y SEGURAS	100%	50 %
SALUD Y EDUCACION	100%	45 %

¡Trabajando unidos!

GOBIERNO MUNICIPAL 2022-2024

C. Lic. Mario Cedillo Infante
PRESIDENTE MUNICIPAL


C. Ing. Enrique Cervera López
TESORERO MUNICIPAL


MUNICIPIO DE GUERRERO, COAHUILA
Relación de bienes muebles que componen su patrimonio
Al 30 de junio de 2023

Código	Descripción del Bien	Valor en libros
12411	Muebles de Oficina y Estantería	491190.94
12413	Equipo de Cómputo y de Tecnologías de la Información	406171.07
12419	Otros Mobiliarios y Equipos de Administración	534239.71
12441	Vehículos y Equipo Terrestre	6154551.74
12449	Otros Equipos de Transporte	1430000
12451	Equipo De Defensa Y Seguridad	23969.1
12461	Maquinaria y Equipo Agropecuario	389263.83
12462	Maquinaria y Equipo Industrial	360958.23
12463	Maquinaria y Equipo de Construcción	991999.68
12465	Equipo de Comunicación y Telecomunicación	139386.36
12466	Equipos de Generación Eléctrica, Aparatos y Accesorios Eléctricos	197417.01
12467	Herramientas y Máquinas-Herramienta	246954.43
12471	Bienes Artísticos, Culturales y Científicos	33000


 LIC. MARIO CEDILLO INFANTE
 PRESIDENTE MUNICIPAL


 ING. ENRIQUE CERVERA LOPEZ
 TESORERO MUNICIPAL


 PROFRA. ARACELI PÉREZ LUNA
 SINDICO DE MAYORIA


 C. FELIX RUIZ ELIZONDO
 SINDICO DE MINORIA

Relación de bienes inmuebles que componen su patrimonio

Al 30 de junio de 2023

Código	Descripción del Bien	Valor en libros
1231	Terrenos	373205.97
1233	Edificios no Habitacionales	166559
12354	División de Terrenos y Construcción de Obras de Urbanización en Proceso	25626766.81
12361	Edificación Habitacional en Proceso	44199.48
12362	Edificación no Habitacional en Proceso	19314704.04
12363	Construcción de Obras para el Abastecimiento de Agua, Petróleo, Gas, Electricidad y Telecomunicaciones en Proceso	4490229.11
12364	División de Terrenos y Construcción de Obras de Urbanización en Proceso	6011364.14
12365	Construcción de Vías de Comunicación en Proceso	15527669.41
12366	Otras Construcciones de Ingeniería Civil u Obra Pesada en Proceso	250352.02
12369	Trabajos de Acabados en Edificaciones y Otros Trabajos Especializados en Proceso	6692419.11
1239	Otros Bienes Inmuebles	570000



LIC. MARIO CEDILLO INFANTE

PRESIDENTE MUNICIPAL



ING. ENRIQUE CERVERA LOPEZ

TESORERO MUNICIPAL



PROFRA. ARACELI PEREZ LUNA

SINDICO DE MAYORIA



C. FELIX RUIZ ELIZONDO

SINDICO DE MINORIA



MUNICIPIO DE GUERRERO, COAHUILA		
El Reporte de los Esquemas Bursátiles y de Coberturas Financieras		
Al 30 de Junio de 2023		
NO SE CUENTA CON UN ESQUEMABURSATIL EN LA ADMINISTRACION Y REFERENTE A LA COBERTURA FINANCIERA SE PRESENTA UN LISTADO DE CUENTAS BANCARIAS PARA CUBRIR LOS COMPROMISOS FINANCIEROS DE LA ADMINISTRACION MUNICIPAL, YA SEAN DE OBRAS POR RECURSOS FEDERALES, PASIVO LABORAL Y/O CUALQUIER IMPREVISTO RESPONSABLE DE LA ADMINISTRACION PUBLICA		
NO. DE CUENTA COLECTIVA	DESCRIPCION	VALOR
CB0054	AFIRME 11391006646	31,338.16
CB0078	AFIRME 11391014541	1,088.31
CB0070	AFIRME 11391015262	6,555.49
CB0074	AFIRME 11391015300	2.50
CB0075	AFIRME 11391015602	494.44
CB0076	AFIRME 11391015610	1,403,674.75

GUERRERO

*¡Trabajando **unidos!***

Lic. Mario Cedillo Infante
Presidente Municipal

Ing. Enrique Cervera López
Tesorería Municipal

Profa. Araceli Pérez Luna
Sindico de Mayoría


C. Félix Ruiz Elizondo
Sindico de Minoría

Programa o Fondo	Destino de los Recursos	Ejercicio		Reintegro
		DEVENGADO	PAGADO	
FONDO DE INFRAESTRUCTURA SOCIAL MUNICIPAL 2023	CANCHA DE FUTBOL DEL EJIDO SANTA MONICA	3,103,048.96	2,589,549.11	0
FONDO DE FORTALECIMIENTO MUNICIPAL 2023	CFE	73882.6	73882.6	0
FONDO DE FORTALECIMIENTO MUNICIPAL 2023	SANEAMIENTO ADMINISTRATIVO	51297.02	51297.02	0
FONDO DE FORTALECIMIENTO MUNICIPAL 2023	SEGURIDAD PUBLICA	106851.94	106851.94	0
HIDROCARBUROS	BACHEO DE CALLES	0	0	0
PROGRAMA DE REGULARIZACION DE VEHICULOS USADOS DE PROCEDENCIA EXTRANJERA 2023	BACHEO DE CALLES	0	0	0


LIC. MARIO CEDILLO INFANTE
PRESIDENTE MUNICIPAL


PROFRA. ARACELI PEREZ LUNA
SINDICO DE MAYORIA


ING. ENRIQUE CERVERA LOPEZ
TESORERO MUNICIPAL


C. FELIX RUIZ ELIZONDO
SINDICO DE MINORIA



Guerrero, Coahuila
a 24 de Julio de 2023

DIP. EDUARDO OLMOS CASTRO
PRESIDENTE DE LA JUNTA DE GOBIERNO DEL H. CONGRESO DEL ESTADO DE COAHUILA
PRESENTE:

DECLARATORIA

Respecto al informe sobre la situación que guardan los Contratos de Proyectos de Asociaciones Público-Privado (APP) celebrados y licitados por la dependencia, correspondiente al segundo avance de gestión financiera 2023, se informa que al día de hoy esta entidad gubernamental no ha realizado contrataciones para Proyectos de Asociaciones Público-Privado (APP).

Sin más por el momento me despido de usted.

LIC. MARIO CEDILLO INFANTE
PRESIDENTE MUNICIPAL



LIC. ENRIQUE CEVERA LOPEZ
TESORERO MUNICIPAL

R. AYUNTAMIENTO DE
GUERRERO, COAH.
2022 - 2024

TESORERIA MUNICIPAL



R. AYUNTAMIENTO DE GUERRERO, COAHUILA DE ZARAGOZA
ADMINISTRACIÓN MUNICIPAL 2022-2024



TESORERIA MUNICIPAL

Guerrero, Coahuila a
24 de Julio del 2023

MUNICIPIO DE GUERRERO, COAHUILA
CONCILIACION BANCARIA AL 30 DE JUNIO DEL 2023

BANCO: AFIRME

CUENTA: 11391014541

SALDO SEGÚN BANCOS AL 30 DE JUNIO DEL 2023 \$1,507,733.56

MAS(+) Depósitos no considerados por el banco	0.00
MAS(+) Cargos del Banco no considerados por entidad	0.00
MENOS (-) Cheques pendientes de cobro	0.00
MENOS(-) Cheques/ Pagos pendientes de Cobro o Registros	\$1,659,705.26

SALDO SEGÚN LIBROS AL 30 DE JUNIO DEL 2023 \$ 1,088.31

i Trabajando Unidos!

GOBIERNO MUNICIPAL 2022-2024

C. Lic. Mario Cedillo Infante
PRESIDENTE MUNICIPAL

C. Ing. Enrique Cervera López
TESORERO MUNICIPAL



R. AYUNTAMIENTO DE GUERRERO, COAHUILA DE ZARAGOZA
ADMINISTRACIÓN MUNICIPAL 2022-2024



TESORERIA MUNICIPAL

Guerrero, Coahuila a
24 de Julio del 2023

MUNICIPIO DE GUERRERO, COAHUILA
CONCILIACION BANCARIA AL 30 DE JUNIO DEL 2023

BANCO: AFIRME

CUENTA: 11391006646

SALDO SEGÚN BANCOS AL 31 DE MARZO DEL 2023 \$4,634,446.59


MAS(+)	Depósitos no considerados por el banco	0.00
MAS(+)	Cargos del Banco no considerados por entidad	0.00
MENOS (-)	Cheques pendientes de cobro	0.00
MENOS(-)	Depósito del banco no considerados por la entidad	\$4,695,126.06

SALDO SEGÚN LIBROS AL 30 DE JUNIO DEL 2023 \$31,338.16

¡Trabajando unidos!

GOBIERNO MUNICIPAL 2022-2024


C. Lic. Mario Cedillo Infante
PRESIDENTE MUNICIPAL


C. Ing. Enrique Cervera López
TESORERO MUNICIPAL



R. AYUNTAMIENTO DE GUERRERO, COAHUILA DE ZARAGOZA
ADMINISTRACIÓN MUNICIPAL 2022-2024



TESORERIA MUNICIPAL

Guerrero, Coahuila a
24 de Julio del 2023

MUNICIPIO DE GUERRERO, COAHUILA
CONCILIACION BANCARIA AL 30 DE JUNIO DEL 2023

BANCO: AFIRME

CUENTA: 11391015262


SALDO SEGÚN BANCOS AL 30 DE JUNIO DEL 2023 \$4,687.00


MAS(+)	Depósitos no considerados por el banco	0.00
MAS(+)	Cargos del Banco no considerados por entidad	\$185.51
MENOS (-)	Cheques pendientes de cobro	0.00
MENOS(-)	Depósito del banco no considerados por la entidad	0.00

SALDO SEGÚN LIBROS AL 30 DE JUNIO DEL 2023 \$ 6,555.49

¡Trabajando unidos!

GOBIERNO MUNICIPAL 2022-2024


C. Lic. Mario Cedillo Infante
PRESIDENTE MUNICIPAL


C. Ing. Enrique Cervera López
TESORERO MUNICIPAL



R. AYUNTAMIENTO DE GUERRERO, COAHUILA DE ZARAGOZA
ADMINISTRACIÓN MUNICIPAL 2022-2024

TESORERIA MUNICIPAL



Guerrero, Coahuila a
24 de Julio del 2023

MUNICIPIO DE GUERRERO, COAHUILA
CONCILIACION BANCARIA AL 30 DE JUNIO DEL 2023

BANCO: AFIRME

CUENTA: 11391015300

SALDO SEGÚN BANCOS AL 30 DE JUNIO DEL 2023 \$0.00


MAS(+)	Depósitos no considerados por el banco	0.00
MAS(+)	Cargos del Banco no considerados por entidad	531.13
MENOS (-)	Cheques pendientes de cobro	0.00
MENOS(-)	Depósito del banco no considerados por la entidad	0.00

SALDO SEGÚN LIBROS AL 30 DE JUNIO DEL 2023 \$ 2.50

¡Trabajando unidos!

GOBIERNO MUNICIPAL 2022-2024


C. Lic. Mario Cedillo Infante
PRESIDENTE MUNICIPAL


C. Ing. Enrique Cervera López
TESORERO MUNICIPAL



R. AYUNTAMIENTO DE GUERRERO, COAHUILA DE ZARAGOZA
ADMINISTRACIÓN MUNICIPAL 2022-2024

TESORERIA MUNICIPAL



Guerrero, Coahuila a
24 de Julio del 2023

MUNICIPIO DE GUERRERO, COAHUILA
CONCILIACION BANCARIA AL 30 DE JUNIO DEL 2023

BANCO: AFIRME

CUENTA: 11391015602

SALDO SEGÚN BANCOS AL 30 DE JUNIO DEL 2023 \$259,229.61

MAS(+)	Depósitos no considerados por el banco	0.00
MAS(+)	Cargos del Banco no considerados por entidad	0.00
MENOS (-)	Cheques pendientes de cobro	0.00
MENOS(-)	Depósito del banco no considerados por la entidad	\$258,618.92

SALDO SEGÚN LIBROS AL 30 DE JUNIO DEL 2023 \$ 1,105.13

¡Trabajando unidos!

GOBIERNO MUNICIPAL 2022-2024


C. Lic. Mario Cedillo Infante
PRESIDENTE MUNICIPAL


C. Ing. Enrique Cervera López
TESORERO MUNICIPAL



R. AYUNTAMIENTO DE GUERRERO, COAHUILA DE ZARAGOZA
ADMINISTRACIÓN MUNICIPAL 2022-2024



GUERRERO
¡Trabajando *unidos!*

TESORERIA MUNICIPAL

Guerrero, Coahuila a
24 de Junio del 2023

MUNICIPIO DE GUERRERO, COAHUILA
CONCILIACION BANCARIA AL 30 DE JUNIO DEL 2023

BANCO: AFIRME

CUENTA: 11391015610

SALDO SEGÚN BANCOS AL 30 DE JUNIO DEL 2023 \$2,101,707.00

MAS(+)	Depósitos no considerados por el banco	0.00
MAS(+)	Cargos del Banco no considerados por entidad	0.00
MENOS (-)	Cheques pendientes de cobro	0.00
MENOS(-)	Depósito del banco no considerados por la entidad	\$1,658,640.90

SALDO SEGÚN LIBROS AL 30 DE JUNIO DEL 2023 \$ 1,403,674.75

¡Trabajando unidos!

GOBIERNO MUNICIPAL 2022-2024

C. Lic. Mario Cedillo Infante
PRESIDENTE MUNICIPAL

C. Ing. Enrique Cervera López
TESORERO MUNICIPAL

Presidencia Municipal de Guerrero
TESORERIA MUNICIPAL
AUXILIAR DE CUENTAS

Del 1 de Junio del 2023 al 30 de Junio del 2023

Cuenta	Concepto	Saldo Inicial	Cargo	Abono	Saldo Final
112105	Bancos Mioreida Nacional - Cuentas Bancarias	12,955,668.50	2,255,445.06	4,161,436.28	12,049,668.28
TOTAL GENERAL:		12,955,668.50	2,255,445.06	4,161,436.28	\$12,049,668.28

Presidencia Municipal de Guerrero

TESORERIA MUNICIPAL

AUXILIAR DE CUENTAS

Del 1 de Abril del 2023 al 30 de Abril del 2023

Cuenta	Concepto	Saldo Inicial	Cargo	Abono	Saldo Final
1112105	Bancas Moneda Nacional - Cuentas Bancarias	13,642,894.71	2,703,282.36	2,625,988.44	13,642,894.71
TOTAL GENERAL:		\$13,642,894.71	\$2,703,282.36	\$2,625,988.44	\$13,642,894.71

Presidencia Municipal de Guerrero
TESORERIA MUNICIPAL
AUXILIAR DE CUENTAS

Del 1 de Mayo del 2023 al 31 de Mayo del 2023

Cuenta	Concepto	Saldo Inicial	Cargo	Abono	Saldo Final
1112105	Bancos Moneda Nacional - Cuentas Bancuarias	13,042,894.71	2,789,901.62	2,477,136.83	13,955,659.50
TOTAL GENERAL:		\$13,042,894.71	\$2,789,901.62	\$2,477,136.83	\$13,955,659.50



Usuario: TESORERIA
Numero de 1426681001
Cuenta: 11391015602

28/07/2023

Periodo: 01/04/2023 - 30/04/2023

+ Depósitos y/o

\$0.00

- Retiros y/o Cargos

\$14,910.48

Concepto	Fecha	Referencia	Cargo	Abono	Saldo
RASTREO 8007201245016725011426681001	24/04/23	78	\$14,904.00	\$0.00	\$282,091.20
COMISION TRANSFERENCIA ENVIADA	24/04/23	0	\$6.00	\$0.00	\$282,085.20
IVA COMISION CARGO ANTERIOR	24/04/23	0	\$0.48	\$0.00	\$282,084.72



Usuario: TESORERIA

28/07/2023

Numero de 1426681001

Cuenta: 11391015602

Periodo: 01/05/2023 - 31/05/2023

+ Depósitos y/o

- Retiros y/o Cargos

\$124,222.80

\$134,933.84

Concepto	Fecha	Referencia	Cargo	Abono	Saldo
RASTREO BSIA1012023050402073544 REFERENCIA:22720 HORA:12:43:36 SPEI	04/05/23	22720	\$0.00	\$124,222.80	\$406,307.52
RASTREO 8007296085017080961426681001	08/05/23	672436	\$14,999.99	\$0.00	\$391,307.53
COMISION TRANSFERENCIA ENVIADA	08/05/23	0	\$6.00	\$0.00	\$391,301.53
IVA COMISION CARGO ANTERIOR	08/05/23	0	\$0.48	\$0.00	\$391,301.05
RASTREO 8007205165012528051426681001	16/05/23	28172	\$28,503.95	\$0.00	\$362,797.10
COMISION TRANSFERENCIA ENVIADA	16/05/23	0	\$6.00	\$0.00	\$362,791.10
IVA COMISION CARGO ANTERIOR	16/05/23	0	\$0.48	\$0.00	\$362,790.62
RASTREO 8007229165012529291426681001	16/05/23	28276	\$26,638.00	\$0.00	\$336,152.62
COMISION TRANSFERENCIA ENVIADA	16/05/23	0	\$6.00	\$0.00	\$336,146.62
IVA COMISION CARGO ANTERIOR	16/05/23	0	\$0.48	\$0.00	\$336,146.14
RASTREO 8007296195014869961426681001	19/05/23	1879	\$6,728.00	\$0.00	\$329,418.14
COMISION TRANSFERENCIA ENVIADA	19/05/23	0	\$6.00	\$0.00	\$329,412.14
IVA COMISION CARGO ANTERIOR	19/05/23	0	\$0.48	\$0.00	\$329,411.66
RASTREO 8007230195014872301426681001	19/05/23	476	\$6,728.00	\$0.00	\$322,683.66
COMISION TRANSFERENCIA ENVIADA	19/05/23	0	\$6.00	\$0.00	\$322,677.66
IVA COMISION CARGO ANTERIOR	19/05/23	0	\$0.48	\$0.00	\$322,677.18
RASTREO 800722225016661221426681001	22/05/23	5737	\$51,297.02	\$0.00	\$271,380.16
COMISION TRANSFERENCIA ENVIADA	22/05/23	0	\$6.00	\$0.00	\$271,374.16
IVA COMISION CARGO ANTERIOR	22/05/23	0	\$0.48	\$0.00	\$271,373.68



Usuario: TESORERIA
 Numero de: 1426681001
 Cuenta: 11391015602

28/07/2023

Periodo: 01/06/2023 - 30/06/2023

+ Depósitos y/o
 \$124,222.80

- Retiros y/o Cargos
 \$395,102.04

Concepto	Fecha	Referencia	Cargo	Abono	Saldo
RASTREO BSIA1012023060502105585 REFERENCIA:30298 HORA:12:01:18 SPEI	05/06/23	30298	\$0.00	\$124,222.80	\$395,596.48
RASTREO 8007232085019268321426681001	08/06/23	2708	\$23,200.00	\$0.00	\$372,396.48
COMISION TRANSFERENCIA ENVIADA	08/06/23	0	\$6.00	\$0.00	\$372,390.48
IVA COMISION CARGO ANTERIOR	08/06/23	0	\$0.48	\$0.00	\$372,390.00
RASTREO 8007214145012892141426681001	14/06/23	34	\$61,690.60	\$0.00	\$310,699.40
COMISION TRANSFERENCIA ENVIADA	14/06/23	0	\$6.00	\$0.00	\$310,693.40
IVA COMISION CARGO ANTERIOR	14/06/23	0	\$0.48	\$0.00	\$310,692.92
RASTREO 8007261145012834611426681001	14/06/23	34	\$12,192.00	\$0.00	\$298,500.92
COMISION TRANSFERENCIA ENVIADA	14/06/23	0	\$6.00	\$0.00	\$298,494.92
IVA COMISION CARGO ANTERIOR	14/06/23	0	\$0.48	\$0.00	\$298,494.44
CUENTA CORRIENTE Referencia: 151612354	14/06/23	0	\$230,000.00	\$0.00	\$68,494.44
CUENTA CORRIENTE Referencia: 151803797	15/06/23	0	\$60,000.00	\$0.00	\$8,494.44
CUENTA CORRIENTE Referencia: 153146198	26/06/23	0	\$8,000.00	\$0.00	\$494.44



Usuario: TESORERIA

28/07/2023

Numero de 1426681001

Cuenta: 11391015300

Periodo: 01/04/2023 - 30/04/2023

+ Depósitos y/o

- Retiros y/o Cargos

\$0.00

\$250.00

Concepto	Fecha	Referencia	Cargo	Abono	Saldo
COM MANEJO DE CUENTA	28/04/23	0	\$250.00	\$0.00	\$283.63



Usuario: TESORERIA
Numero de 1426681001
Cuenta: 11391015300

28/07/2023

Periodo: 01/06/2023 - 30/06/2023

+ Depósitos y/o
\$0.00

- Retiros y/o Cargos
\$31.13

Concepto	Fecha	Referencia	Cargo	Abono	Saldo
COM MANEJO DE CUENTA	30/06/23	0	\$31.13	\$0.00	\$2.50



Usuario: TESORERIA

28/07/2023

Numero de 1426681001

Cuenta: 11391015300

Periodo: 01/05/2023 - 31/05/2023

+ Depósitos y/o

- Retiros y/o Cargos

\$0.00

\$250.00

Concepto	Fecha	Referencia	Cargo	Abono	Saldo
COM MANEJO DE CUENTA	31/05/23	0	\$250.00	\$0.00	\$33.63



Usuario: TESORERIA

28/07/2023

Numero de 1426681001

Cuenta: 11391015262

Periodo: 01/04/2023 - 30/04/2023

+ Depósitos y/o

- Retiros y/o Cargos

\$1,563.00

\$185.51

Concepto	Fecha	Referencia	Cargo	Abono	Saldo
RASTREO 2304260174347941611 REFERENCIA:3080230 HORA:13:32:36 SPEI	26/04/23	3080230	\$0.00	\$1,563.00	\$3,617.00
COM MANEJO DE CUENTA 28/04/23	28/04/23	0	\$185.51	\$0.00	\$3,431.49



Usuario: TESORERIA

28/07/2023

Numero de 1426681001

Cuenta: 11391015262

Periodo: 01/05/2023 - 31/05/2023

+ Depósitos y/o

- Retiros y/o Cargos

\$1,560.00

\$0.00

Concepto	Fecha	Referencia	Cargo	Abono	Saldo
RASTREO 2305260177172028131 REFERENCIA:3080230 HORA:12:19:57 SPEI	26/05/23	3080230	\$0.00	\$1,560.00	\$4,991.49



Usuario: TESORERIA
Numero de: 1426681001
Cuenta: 11391015262

28/07/2023

Periodo: 01/06/2023 - 30/06/2023

+ Depósitos y/o	- Retiros y/o Cargos
\$1,564.00	\$0.00

Concepto	Fecha	Referencia	Cargo	Abono	Saldo
RASTREO 2306260180088445501 REFERENCIA:3080230 HORA:11:20:11 SPEI	26/06/23	3080230	\$0.00	\$1,564.00	\$6,555.49



Usuario: TESORERIA
Numero de: 1426681001
Cuenta: 11391015610

28/07/2023

Periodo: 01/04/2023 - 30/04/2023

+ Depósitos y/o	- Retiros y/o Cargos
\$700,569.00	\$0.00

Concepto	Fecha	Referencia	Cargo	Abono	Saldo
RASTREO 002601002304280000184845 REFERENCIA:22291 HORA:13:39:01 SPEI	28/04/23	22291	\$0.00	\$700,569.00	\$1,661,177.65



Usuario: TESORERIA

28/07/2023

Numero de 1426681001

Cuenta: 11391015610

Periodo: 01/05/2023 - 31/05/2023

+ Depósitos y/o

- Retiros y/o Cargos

\$700,569.00

\$1,658,640.90

Concepto	Fecha	Referencia	Cargo	Abono	Saldo
RASTREO 8007226305012269261426681001	30/05/23	3611	\$1,658,634.42	\$0.00	\$2,543.23
COMISION TRANSFERENCIA ENVIADA	30/05/23	0	\$6.00	\$0.00	\$2,537.23
IVA COMISION CARGO ANTERIOR	30/05/23	0	\$0.48	\$0.00	\$2,536.75
RASTREO 002601002305310000828858 REFERENCIA:29579 HORA:11:48:32 SPEI	31/05/23	29579	\$0.00	\$700,569.00	\$703,105.75



Usuario: TESORERIA

28/07/2023

Numero de 1426681001

Cuenta: 11391015610

Periodo: 01/06/2023 - 30/06/2023

+ Depósitos y/o

- Retiros y/o Cargos

\$700,569.00

\$0.00

Concepto	Fecha	Referencia	Cargo	Abono	Saldo
RASTREO 002601002306300000456235 REFERENCIA:36584 HORA:13:30.54 SPEI	30/06/23	36584	\$0.00	\$700,569.00	\$1,403,674.75

+ Depósitos y/o

\$603,216.59

- Retiros y/o Cargos

\$668,541.21

Concepto	Fecha	Referencia	Cargo	Abono	Saldo
CHEQUE No.000001239 VENTANILLA	03/04/23	1239	\$2,000.00	\$0.00	\$151,060.01
CHEQUE No.000001218 VENTANILLA	03/04/23	1218	\$1,300.00	\$0.00	\$149,760.01
CHEQUE No.000001214 VENTANILLA	03/04/23	1214	\$2,000.00	\$0.00	\$147,760.01
CHEQUE No.000001225 VENTANILLA	03/04/23	1225	\$6,500.00	\$0.00	\$141,260.01
CHEQUE No.000001224 VENTANILLA	03/04/23	1224	\$1,600.00	\$0.00	\$139,660.01
CHEQUE No.000001226 VENTANILLA	03/04/23	1226	\$3,500.00	\$0.00	\$136,160.01
CHEQUE No.000001240 VENTANILLA	03/04/23	1240	\$10,000.00	\$0.00	\$126,160.01
CHEQUE No.000001251 VENTANILLA	03/04/23	1251	\$3,000.00	\$0.00	\$123,160.01
CHEQUE No.000001248 VENTANILLA	03/04/23	1248	\$1,600.00	\$0.00	\$121,560.01
CHEQUE No.000001250 VENTANILLA	03/04/23	1250	\$20,000.00	\$0.00	\$101,560.01
CHEQUE No.000001246 VENTANILLA	03/04/23	1246	\$3,000.00	\$0.00	\$98,560.01
CHEQUE No.000001247 VENTANILLA	03/04/23	1247	\$3,000.00	\$0.00	\$95,560.01
CHEQUE No.000001249 VENTANILLA	03/04/23	1249	\$15,000.00	\$0.00	\$80,560.01
CHEQUE No.000001252 VENTANILLA	04/04/23	1252	\$8,000.00	\$0.00	\$72,560.01
RASTREO 8007227105016409271426681001	10/04/23	341	\$15,500.00	\$0.00	\$57,060.01
COMISION TRANSFERENCIA ENVIADA	10/04/23	0	\$6.00	\$0.00	\$57,054.01
IVA COMISION CARGO ANTERIOR	10/04/23	0	\$0.48	\$0.00	\$57,053.53
RASTREO 3843CP04202304072225857811 REFERENCIA:230407 HORA:09:40:18 SPEI	10/04/23	230407	\$0.00	\$5,384.65	\$62,438.18
CHEQUE No.000001237 VENTANILLA	10/04/23	1237	\$1,300.00	\$0.00	\$61,138.18
CHEQUE No.000001260 VENTANILLA	10/04/23	1260	\$10,000.00	\$0.00	\$51,138.18
CHEQUE No.000001245 VENTANILLA	10/04/23	1245	\$5,000.00	\$0.00	\$46,138.18
RASTREO 8007202115017807021426681001	11/04/23	8074419	\$3,476.25	\$0.00	\$42,661.93
COMISION TRANSFERENCIA ENVIADA	11/04/23	0	\$6.00	\$0.00	\$42,655.93
IVA COMISION CARGO ANTERIOR	11/04/23	0	\$0.48	\$0.00	\$42,655.45
CHEQUE No.000001255 VENTANILLA	11/04/23	1255	\$2,000.00	\$0.00	\$40,655.45
CHEQUE No.000001261 VENTANILLA	12/04/23	1261	\$9,125.00	\$0.00	\$31,530.45
042322K6390038298498	12/04/23	14919640	\$28,268.00	\$0.00	\$3,262.45
DEPOSITO EN EFECTIVO	13/04/23	0	\$0.00	\$25,404.90	\$28,667.35
DEPOSITO EN EFECTIVO	13/04/23	0	\$0.00	\$5,982.49	\$34,649.84

Concepto	Fecha	Referencia	Cargo	Abono	Saldo
DEPOSITO EN EFECTIVO	13/04/23	0	\$0.00	\$1,009.13	\$35,658.97
DEPOSITO CON CHEQUE AFIRME	13/04/23	0	\$0.00	\$11,367.14	\$47,026.11
CHEQUE No.000001228 VENTANILLA	13/04/23	1228	\$1,967.14	\$0.00	\$45,058.97
CHEQUE No.000001253 VENTANILLA	13/04/23	1253	\$2,000.00	\$0.00	\$43,058.97
CHEQUE No.000001244 VENTANILLA	13/04/23	1244	\$2,400.00	\$0.00	\$40,658.97
CHEQUE No.000001243 VENTANILLA	13/04/23	1243	\$1,200.00	\$0.00	\$39,458.97
CHEQUE No.000001241 VENTANILLA	13/04/23	1241	\$1,500.00	\$0.00	\$37,958.97
CHEQUE No.000001238 VENTANILLA	13/04/23	1238	\$1,300.00	\$0.00	\$36,658.97
CHEQUE No.000001232 VENTANILLA	13/04/23	1232	\$1,000.00	\$0.00	\$35,658.97
DEPOSITO CON CHEQUE AFIRME	13/04/23	0	\$0.00	\$115,265.81	\$150,924.78
CHEQUE No.000001258 VENTANILLA	13/04/23	1258	\$3,000.00	\$0.00	\$147,924.78
PAGO ORDENES DE COMPRA Referencia: 143538964	13/04/23	1	\$5,916.00	\$0.00	\$142,008.78
PAGO DE ORDENES DE COMPRA OLIVARES Referencia: 143539302	13/04/23	1	\$4,622.00	\$0.00	\$137,386.78
PAGO ORDENES DE COMPRA OLIVARES Referencia: 143539564	13/04/23	1	\$3,039.00	\$0.00	\$134,347.78
CHEQUE No.000001263 VENTANILLA	14/04/23	1263	\$5,000.00	\$0.00	\$129,347.78
DEPOSITO SBC 000475841 021	14/04/23	475841	\$0.00	\$74,538.24	\$203,886.02
DEPOSITO EN EFECTIVO	14/04/23	0	\$0.00	\$233,277.45	\$437,163.47
CHEQUE No.000001268 VENTANILLA	14/04/23	1268	\$2,500.00	\$0.00	\$434,663.47
CHEQUE No.000001265 VENTANILLA	14/04/23	1265	\$1,500.00	\$0.00	\$433,163.47
RASTREO 8007205145010748051426681001	14/04/23	339	\$15,500.00	\$0.00	\$417,663.47
COMISION TRANSFERENCIA ENVIADA	14/04/23	0	\$6.00	\$0.00	\$417,657.47
IVA COMISION CARGO ANTERIOR	14/04/23	0	\$0.48	\$0.00	\$417,656.99
RASTREO 8007229145010765291426681001	14/04/23	27997	\$65,255.62	\$0.00	\$352,401.37
COMISION TRANSFERENCIA ENVIADA	14/04/23	0	\$6.00	\$0.00	\$352,395.37
IVA COMISION CARGO ANTERIOR	14/04/23	0	\$0.48	\$0.00	\$352,394.89
RASTREO 8007245145010768451426681001	14/04/23	28034	\$53,334.20	\$0.00	\$299,060.69
COMISION TRANSFERENCIA ENVIADA	14/04/23	0	\$6.00	\$0.00	\$299,054.69
IVA COMISION CARGO ANTERIOR	14/04/23	0	\$0.48	\$0.00	\$299,054.21
RASTREO 8007214145010803141426681001	14/04/23	11248	\$12,709.99	\$0.00	\$286,344.22
COMISION TRANSFERENCIA ENVIADA	14/04/23	0	\$6.00	\$0.00	\$286,338.22
IVA COMISION CARGO ANTERIOR	14/04/23	0	\$0.48	\$0.00	\$286,337.74
RASTREO 8007274145010808741426681001	14/04/23	11249	\$906.65	\$0.00	\$285,431.09
COMISION TRANSFERENCIA ENVIADA	14/04/23	0	\$6.00	\$0.00	\$285,425.09
IVA COMISION CARGO ANTERIOR	14/04/23	0	\$0.48	\$0.00	\$285,424.61

Concepto	Fecha	Referencia	Cargo	Abono	Saldo
RASTREO 8007263145010814631426681001	14/04/23	11260	\$1,453.90	\$0.00	\$283,970.71
COMISION TRANSFERENCIA ENVIADA	14/04/23	0	\$6.00	\$0.00	\$283,964.71
IVA COMISION CARGO ANTERIOR	14/04/23	0	\$0.48	\$0.00	\$283,964.23
RASTREO 8007207145010820071426681001	14/04/23	11261	\$1,973.59	\$0.00	\$281,990.64
COMISION TRANSFERENCIA ENVIADA	14/04/23	0	\$6.00	\$0.00	\$281,984.64
IVA COMISION CARGO ANTERIOR	14/04/23	0	\$0.48	\$0.00	\$281,984.16
RECHAZ TRANSF 143794164	14/04/23	8638217	\$0.00	\$1,973.59	\$283,957.75
COM RECHAZ TRANSF 143794164	14/04/23	8638217	\$0.00	\$6.00	\$283,963.75
IVA COMISION CARGO ANTERIOR	14/04/23	8638217	\$0.00	\$0.48	\$283,964.23
RASTREO 8007220145010824201426681001	14/04/23	11262	\$3,699.00	\$0.00	\$280,265.23
COMISION TRANSFERENCIA ENVIADA	14/04/23	0	\$6.00	\$0.00	\$280,259.23
IVA COMISION CARGO ANTERIOR	14/04/23	0	\$0.48	\$0.00	\$280,258.75
CORRUGADOS DEL CENTRO Referencia: 143795684	14/04/23	210223	\$1,329.05	\$0.00	\$278,929.70
CORRUGADOS DEL CENTRO Referencia: 143796065	14/04/23	280223	\$3,691.15	\$0.00	\$275,238.55
CORRUGADOS DEL CENTRO Referencia: 143796532	14/04/23	20323	\$253.10	\$0.00	\$274,985.45
CORRUGADOS DEL CENTRO Referencia: 143796800	14/04/23	6032023	\$2,062.80	\$0.00	\$272,922.65
CORRUGADOS DEL CENTRO Referencia: 143797097	14/04/23	160323	\$3,953.08	\$0.00	\$268,969.57
RASTREO 8007299145010846991426681001	14/04/23	270123	\$2,629.00	\$0.00	\$266,340.57
COMISION TRANSFERENCIA ENVIADA	14/04/23	0	\$6.00	\$0.00	\$266,334.57
IVA COMISION CARGO ANTERIOR	14/04/23	0	\$0.48	\$0.00	\$266,334.09
RASTREO 8007283145010849631426681001	14/04/23	270123	\$1,097.00	\$0.00	\$265,237.09
COMISION TRANSFERENCIA ENVIADA	14/04/23	0	\$6.00	\$0.00	\$265,231.09
IVA COMISION CARGO ANTERIOR	14/04/23	0	\$0.48	\$0.00	\$265,230.61
RASTREO 8007294145010853941426681001	14/04/23	30223	\$3,970.00	\$0.00	\$261,260.61
COMISION TRANSFERENCIA ENVIADA	14/04/23	0	\$6.00	\$0.00	\$261,254.61
IVA COMISION CARGO ANTERIOR	14/04/23	0	\$0.48	\$0.00	\$261,254.13
RASTREO 8007225145010856251426681001	14/04/23	30223	\$150.00	\$0.00	\$261,104.13
COMISION TRANSFERENCIA ENVIADA	14/04/23	0	\$6.00	\$0.00	\$261,098.13
IVA COMISION CARGO ANTERIOR	14/04/23	0	\$0.48	\$0.00	\$261,097.65
RASTREO 8007267145010858671426681001	14/04/23	30223	\$1,907.00	\$0.00	\$259,190.65
COMISION TRANSFERENCIA ENVIADA	14/04/23	0	\$6.00	\$0.00	\$259,184.65
IVA COMISION CARGO ANTERIOR	14/04/23	0	\$0.48	\$0.00	\$259,184.17
RASTREO 8007223145010861231426681001	14/04/23	150223	\$1,438.00	\$0.00	\$257,746.17
COMISION TRANSFERENCIA ENVIADA	14/04/23	0	\$6.00	\$0.00	\$257,740.17

Concepto	Fecha	Referencia	Cargo	Abono	Saldo
IVA COMISION CARGO ANTERIOR	14/04/23	0	\$0.48	\$0.00	\$257,739.69
RASTREO 8007206145010863061426681001	14/04/23	150223	\$2,190.00	\$0.00	\$255,549.69
COMISION TRANSFERENCIA ENVIADA	14/04/23	0	\$6.00	\$0.00	\$255,543.69
IVA COMISION CARGO ANTERIOR	14/04/23	0	\$0.48	\$0.00	\$255,543.21
RASTREO 8007215145010867151426681001	14/04/23	70323	\$4,499.00	\$0.00	\$251,044.21
COMISION TRANSFERENCIA ENVIADA	14/04/23	0	\$6.00	\$0.00	\$251,038.21
IVA COMISION CARGO ANTERIOR	14/04/23	0	\$0.48	\$0.00	\$251,037.73
RASTREO 8007228145011056281426681001	14/04/23	423	\$8,468.00	\$0.00	\$242,569.73
COMISION TRANSFERENCIA ENVIADA	14/04/23	0	\$6.00	\$0.00	\$242,563.73
IVA COMISION CARGO ANTERIOR	14/04/23	0	\$0.48	\$0.00	\$242,563.25
CHEQUE No.000001268 VENTANILLA	17/04/23	1268	\$1,000.00	\$0.00	\$241,563.25
CHEQUE No.000001269 VENTANILLA	17/04/23	1269	\$1,200.00	\$0.00	\$240,363.25
CHEQUE No.000001256 VENTANILLA	17/04/23	1256	\$4,824.21	\$0.00	\$235,539.04
CHEQUE No.000001257 VENTANILLA	17/04/23	1257	\$2,180.70	\$0.00	\$233,358.34
CHEQUE No.000001267 VENTANILLA	17/04/23	1267	\$3,520.00	\$0.00	\$229,838.34
RASTREO 8007284175012477841426681001	17/04/23	34	\$63,262.00	\$0.00	\$166,576.34
COMISION TRANSFERENCIA ENVIADA	17/04/23	0	\$6.00	\$0.00	\$166,570.34
IVA COMISION CARGO ANTERIOR	17/04/23	0	\$0.48	\$0.00	\$166,569.86
CHEQUE No.000001287 VENTANILLA	17/04/23	1287	\$2,000.00	\$0.00	\$164,569.86
CHEQUE No.000001282 VENTANILLA	17/04/23	1282	\$5,000.00	\$0.00	\$159,569.86
CHEQUE No.000001274 VENTANILLA	17/04/23	1274	\$2,500.00	\$0.00	\$157,069.86
CHEQUE No.000001285 VENTANILLA	17/04/23	1285	\$4,000.00	\$0.00	\$153,069.86
CHEQUE No.000001286 VENTANILLA	17/04/23	1286	\$4,000.00	\$0.00	\$149,069.86
CHEQUE No.000001280 VENTANILLA	17/04/23	1280	\$15,000.00	\$0.00	\$134,069.86
CHEQUE No.000001231 VENTANILLA	17/04/23	1231	\$15,000.00	\$0.00	\$119,069.86
CHEQUE No.000001230 VENTANILLA	17/04/23	1230	\$4,000.00	\$0.00	\$115,069.86
CHEQUE No.000001284 VENTANILLA	17/04/23	1284	\$8,000.00	\$0.00	\$107,069.86
RASTREO 8007233175011592331426681001	17/04/23	48175	\$16,000.00	\$0.00	\$91,069.86
COMISION TRANSFERENCIA ENVIADA	17/04/23	0	\$6.00	\$0.00	\$91,063.86
IVA COMISION CARGO ANTERIOR	17/04/23	0	\$0.48	\$0.00	\$91,063.38
CHEQUE No.000001270 VENTANILLA	18/04/23	1270	\$3,000.00	\$0.00	\$88,063.38
CHEQUE No.000001278 VENTANILLA	18/04/23	1278	\$4,920.00	\$0.00	\$83,143.38
DEPOSITO EN EFECTIVO	18/04/23	0	\$0.00	\$2,933.95	\$86,077.33
CHEQUE No.000001276 VENTANILLA	18/04/23	1276	\$15,000.00	\$0.00	\$71,077.33

Concepto	Fecha	Referencia	Cargo	Abono	Saldo
CHEQUE No.000001288 VENTANILLA	18/04/23	1288	\$20,000.00	\$0.00	\$51,077.33
CHEQUE No.000001283 VENTANILLA	18/04/23	1283	\$20,000.00	\$0.00	\$31,077.33
CHEQUE No.000001279 VENTANILLA	18/04/23	1279	\$5,746.00	\$0.00	\$25,331.33
CHEQUE No.000001281 VENTANILLA	18/04/23	1281	\$3,000.00	\$0.00	\$22,331.33
CHEQUE No.000001273 VENTANILLA	19/04/23	1273	\$1,500.00	\$0.00	\$20,831.33
PAGO CHEQUES APOYOS SOCIALES Referencia: 144441522	20/04/23	0	\$0.00	\$19,200.00	\$40,031.33
CHEQUE No.000001295 VENTANILLA	21/04/23	1295	\$6,400.00	\$0.00	\$33,631.33
CHEQUE No.000001291 VENTANILLA	21/04/23	1291	\$3,400.00	\$0.00	\$30,231.33
CHEQUE No.000001259 VENTANILLA	21/04/23	1259	\$3,400.00	\$0.00	\$26,831.33
CHEQUE No.000001277 VENTANILLA	21/04/23	1277	\$1,600.00	\$0.00	\$25,231.33
CHEQUE No.000001300 VENTANILLA	24/04/23	1300	\$14,800.00	\$0.00	\$10,431.33
CUENTA 4541 Referencia: 144914097	24/04/23	0	\$0.00	\$20,000.00	\$30,431.33
CHEQUE No.000001302 VENTANILLA	24/04/23	1302	\$3,500.00	\$0.00	\$26,931.33
CHEQUE No.000001303 VENTANILLA	24/04/23	1303	\$9,369.40	\$0.00	\$17,561.93
DEPOSITO EN EFECTIVO	25/04/23	0	\$0.00	\$1,035.00	\$18,596.93
DEPOSITO EN EFECTIVO	25/04/23	0	\$0.00	\$743.00	\$19,339.93
DEPOSITO EN EFECTIVO	25/04/23	0	\$0.00	\$620.61	\$19,960.54
DEPOSITO EN EFECTIVO	25/04/23	0	\$0.00	\$1,182.89	\$21,143.43
DEPOSITO EN EFECTIVO	25/04/23	0	\$0.00	\$6.12	\$21,149.55
DEPOSITO CON CHEQUE AFIRME	25/04/23	0	\$0.00	\$1,500.00	\$22,649.55
CHEQUE No.000001271 VENTANILLA	25/04/23	1271	\$1,500.00	\$0.00	\$21,149.55
CHEQUE No.000001292 VENTANILLA	25/04/23	1292	\$1,700.00	\$0.00	\$19,449.55
RASTREO 8007262265018197621426681001	26/04/23	6	\$1,546.67	\$0.00	\$17,902.88
COMISION TRANSFERENCIA ENVIADA	26/04/23	0	\$6.00	\$0.00	\$17,896.88
IVA COMISION CARGO ANTERIOR	26/04/23	0	\$0.48	\$0.00	\$17,896.40
RASTREO 8007274285018200741426681001	26/04/23	7	\$1,546.67	\$0.00	\$16,349.73
COMISION TRANSFERENCIA ENVIADA	26/04/23	0	\$6.00	\$0.00	\$16,343.73
IVA COMISION CARGO ANTERIOR	26/04/23	0	\$0.48	\$0.00	\$16,343.25
CHEQUE No.000001290 VENTANILLA	26/04/23	1290	\$2,393.00	\$0.00	\$13,950.25
PAGO DE CHEQUES MES ABRIL 2023 Referencia: 145514086	28/04/23	0	\$0.00	\$81,785.14	\$95,735.39
CHEQUE No.000001323 VENTANILLA	28/04/23	1323	\$8,000.00	\$0.00	\$87,735.39



Usuario: TESORERIA

28/07/2023

Numero de 1426681001

Cuenta: 11391014541

Periodo: 01/05/2023 - 31/05/2023

+ Depósitos y/o

- Retiros y/o Cargos

\$430,680.29

\$481,903.98

Concepto	Fecha	Referencia	Cargo	Abono	Saldo
CHEQUE No.000001313 VENTANILLA	02/05/23	1313	\$15,000.00	\$0.00	\$72,735.39
CHEQUE No.000001314 VENTANILLA	02/05/23	1314	\$20,000.00	\$0.00	\$52,735.39
CHEQUE No.000001308 VENTANILLA	02/05/23	1308	\$1,500.00	\$0.00	\$51,235.39
CHEQUE No.000001311 VENTANILLA	02/05/23	1311	\$3,000.00	\$0.00	\$48,235.39
CHEQUE No.000001275 VENTANILLA	03/05/23	1275	\$3,000.00	\$0.00	\$45,235.39
CHEQUE No.000001327 VENTANILLA	03/05/23	1327	\$12,810.00	\$0.00	\$32,425.39
CHEQUE No.000001316 VENTANILLA	03/05/23	1316	\$2,500.00	\$0.00	\$29,925.39
CHEQUE No.000001318 VENTANILLA	03/05/23	1318	\$3,000.00	\$0.00	\$26,925.39
CHEQUE No.000001328 VENTANILLA	03/05/23	1328	\$2,718.00	\$0.00	\$24,207.39
CHEQUE No.000001305 VENTANILLA	03/05/23	1305	\$1,000.00	\$0.00	\$23,207.39
CHEQUE No.000001309 VENTANILLA	03/05/23	1309	\$1,500.00	\$0.00	\$21,707.39
PAGO DE CHEQUES MES ABRIL 2023 Referencia: 146244159	04/05/23	0	\$0.00	\$20,000.00	\$41,707.39
CHEQUE No.000001324 VENTANILLA	04/05/23	1324	\$1,206.00	\$0.00	\$40,501.39
CHEQUE No.000001317 VENTANILLA	04/05/23	1317	\$8,000.00	\$0.00	\$32,501.39
CHEQUE No.000001312 VENTANILLA	04/05/23	1312	\$5,000.00	\$0.00	\$27,501.39
PAGOS DE CHEQUES MAYO 2023 Referencia: 146402570	05/05/23	3	\$0.00	\$15,957.82	\$43,459.21
CHEQUE No.000001310 VENTANILLA	05/05/23	1310	\$1,600.00	\$0.00	\$41,859.21
CHEQUE No.000001299 VENTANILLA	05/05/23	1299	\$2,441.50	\$0.00	\$39,417.71
CHEQUE No.000001331 VENTANILLA	08/05/23	1331	\$20,000.00	\$0.00	\$19,417.71
CHEQUE No.000001329 VENTANILLA	08/05/23	1329	\$3,000.00	\$0.00	\$16,417.71
CHEQUE No.000001294 VENTANILLA	09/05/23	1294	\$1,800.00	\$0.00	\$14,617.71
CHEQUE No.000001315 VENTANILLA	10/05/23	1315	\$3,000.00	\$0.00	\$11,617.71
RASTREO 8007279105018211791426681001	10/05/23	8334	\$9,457.65	\$0.00	\$2,160.06
COMISION TRANSFERENCIA ENVIADA	10/05/23	0	\$6.00	\$0.00	\$2,154.06
IVA COMISION CARGO ANTERIOR	10/05/23	0	\$0.48	\$0.00	\$2,153.58
RASTREO 8007281105018215811426681001	10/05/23	7807	\$405.07	\$0.00	\$1,748.51
COMISION TRANSFERENCIA ENVIADA	10/05/23	0	\$6.00	\$0.00	\$1,742.51
IVA COMISION CARGO ANTERIOR	10/05/23	0	\$0.48	\$0.00	\$1,742.03
PAGOS DE CHEQUES MAYO 2023 Referencia: 147804137	16/05/23	0	\$0.00	\$50,000.00	\$51,742.03

Concepto	Fecha	Referencia	Cargo	Abono	Saldo
CHEQUE No.000001319 VENTANILLA	16/05/23	1319	\$11,223.00	\$0.00	\$40,519.03
CHEQUE No.000001293 VENTANILLA	16/05/23	1293	\$1,800.00	\$0.00	\$38,719.03
PAGOS DE CHEQUES MAYO 2023 Referencia: 147869601	16/05/23	0	\$0.00	\$80,000.00	\$118,719.03
CHEQUE No.000001345 VENTANILLA	16/05/23	1345	\$8,000.00	\$0.00	\$110,719.03
CHEQUE No.000001343 VENTANILLA	16/05/23	1343	\$15,000.00	\$0.00	\$95,719.03
CHEQUE No.000001347 VENTANILLA	16/05/23	1347	\$20,000.00	\$0.00	\$75,719.03
CHEQUE No.000001349 VENTANILLA	16/05/23	1349	\$6,570.50	\$0.00	\$69,148.53
CHEQUE No.000001352 VENTANILLA	17/05/23	1352	\$3,000.00	\$0.00	\$66,148.53
CHEQUE No.000001307 VENTANILLA	17/05/23	1307	\$15,000.00	\$0.00	\$51,148.53
CHEQUE No.000001297 VENTANILLA	17/05/23	1297	\$543.63	\$0.00	\$50,604.90
CHEQUE No.000001298 VENTANILLA	17/05/23	1298	\$1,500.00	\$0.00	\$49,104.90
CHEQUE No.000001348 VENTANILLA	17/05/23	1348	\$8,410.00	\$0.00	\$40,694.90
CHEQUE No.000001334 VENTANILLA	17/05/23	1334	\$3,000.00	\$0.00	\$37,694.90
DEPOSITO EN EFECTIVO	17/05/23	0	\$0.00	\$15,254.79	\$52,949.69
DEPOSITO EN EFECTIVO	17/05/23	0	\$0.00	\$38,503.16	\$91,452.85
DEPOSITO EN EFECTIVO	17/05/23	0	\$0.00	\$2,617.63	\$94,070.48
CHEQUE No.000001337 VENTANILLA	18/05/23	1337	\$1,200.00	\$0.00	\$92,870.48
CHEQUE No.000001354 VENTANILLA	18/05/23	1354	\$1,200.00	\$0.00	\$91,670.48
CHEQUE No.000001355 VENTANILLA	18/05/23	1355	\$6,000.00	\$0.00	\$85,670.48
CHEQUE No.000001341 VENTANILLA	18/05/23	1341	\$5,000.00	\$0.00	\$80,670.48
CHEQUE No.000001339 VENTANILLA	18/05/23	1339	\$1,500.00	\$0.00	\$79,170.48
CHEQUE No.000001340 VENTANILLA	18/05/23	1340	\$2,500.00	\$0.00	\$76,670.48
CHEQUE No.000001357 VENTANILLA	18/05/23	1357	\$993.00	\$0.00	\$75,677.48
CHEQUE No.000001344 VENTANILLA	18/05/23	1344	\$1,600.00	\$0.00	\$74,077.48
CHEQUE No.000001356 VENTANILLA	18/05/23	1356	\$2,006.00	\$0.00	\$72,071.48
CHEQUE No.000001325 VENTANILLA	18/05/23	1325	\$2,834.00	\$0.00	\$69,237.48
CHEQUE No.000001360 VENTANILLA	19/05/23	1360	\$10,000.00	\$0.00	\$59,237.48
CHEQUE No.000001358 VENTANILLA	19/05/23	1358	\$15,000.00	\$0.00	\$44,237.48
CHEQUE No.000001359 VENTANILLA	19/05/23	1359	\$2,366.00	\$0.00	\$41,871.48
CHEQUE No.000001342 VENTANILLA	19/05/23	1342	\$3,000.00	\$0.00	\$38,871.48
PAGOS DE CHEQUES MAYO 2023 Referencia: 148282041	19/05/23	0	\$0.00	\$20,000.00	\$58,871.48
CHEQUE No.000001362 VENTANILLA	22/05/23	1362	\$6,000.00	\$0.00	\$52,871.48
CHEQUE No.000001361 VENTANILLA	22/05/23	1361	\$4,700.00	\$0.00	\$48,171.48
CHEQUE No.000001366 VENTANILLA	22/05/23	1366	\$6,000.00	\$0.00	\$42,171.48

Concepto	Fecha	Referencia	Cargo	Abono	Saldo
RASTREO MBAN01002305220065182335 REFERENCIA:2205230 HORA:13:47:11 SPEI	22/05/23	2205230	\$0.00	\$2,028.00	\$44,199.48
CHEQUE No.000001367 VENTANILLA	22/05/23	1367	\$3,200.00	\$0.00	\$40,999.48
RASTREO 002601002305220060409365 REFERENCIA:220523 HORA:14:36:47 SPEI	22/05/23	220523	\$0.00	\$158,668.88	\$199,668.36
CHEQUE No.000001365 VENTANILLA	22/05/23	1365	\$4,000.00	\$0.00	\$195,668.36
CHEQUE No.000001364 VENTANILLA	22/05/23	1364	\$7,270.00	\$0.00	\$188,398.36
DEPOSITO EN EFECTIVO	23/05/23	0	\$0.00	\$1,881.81	\$190,280.17
RASTREO 8007246235017299461426681001	23/05/23	34	\$134,906.00	\$0.00	\$55,374.17
COMISION TRANSFERENCIA ENVIADA	23/05/23	0	\$6.00	\$0.00	\$55,368.17
IVA COMISION CARGO ANTERIOR	23/05/23	0	\$0.48	\$0.00	\$55,367.69
DEPOSITO EN EFECTIVO	23/05/23	0	\$0.00	\$2,537.36	\$57,905.05
DEPOSITO EN EFECTIVO	23/05/23	0	\$0.00	\$615.75	\$58,520.80
DEPOSITO EN EFECTIVO	23/05/23	0	\$0.00	\$9,053.93	\$67,574.73
DEPOSITO EN EFECTIVO	23/05/23	0	\$0.00	\$1,053.00	\$68,627.73
DEPOSITO EN EFECTIVO	23/05/23	0	\$0.00	\$3,270.49	\$71,898.22
DEPOSITO EN EFECTIVO	23/05/23	0	\$0.00	\$535.67	\$72,433.89
DEPOSITO CON CHEQUE AFIRME	23/05/23	0	\$0.00	\$8,532.71	\$80,966.60
CHEQUE No.000001333 VENTANILLA	23/05/23	1333	\$1,000.00	\$0.00	\$79,966.60
CHEQUE No.000001335 VENTANILLA	23/05/23	1335	\$2,032.71	\$0.00	\$77,933.89
CHEQUE No.000001336 VENTANILLA	23/05/23	1336	\$1,500.00	\$0.00	\$76,433.89
CHEQUE No.000001353 VENTANILLA	23/05/23	1353	\$2,800.00	\$0.00	\$73,633.89
CHEQUE No.000001306 VENTANILLA	23/05/23	1306	\$1,200.00	\$0.00	\$72,433.89
CHEQUE No.000001371 VENTANILLA	24/05/23	1371	\$3,000.00	\$0.00	\$69,433.89
CHEQUE No.000001370 VENTANILLA	24/05/23	1370	\$5,000.00	\$0.00	\$64,433.89
CHEQUE No.000001369 VENTANILLA	24/05/23	1369	\$3,000.00	\$0.00	\$61,433.89
PAGO PREDIAL CLAVE CAT 020011 Referencia: 148511228	25/05/23	2505	\$0.00	\$169.29	\$61,603.18
CHEQUE No.000001350 VENTANILLA	25/05/23	1350	\$3,400.00	\$0.00	\$58,203.18
CHEQUE No.000001372 VENTANILLA	29/05/23	1372	\$1,000.00	\$0.00	\$57,203.18
CHEQUE No.000001374 VENTANILLA	29/05/23	1374	\$7,900.00	\$0.00	\$49,303.18
CHEQUE No.000001338 VENTANILLA	29/05/23	1338	\$3,000.00	\$0.00	\$46,303.18
RASTREO 8007257295011419571426681001	29/05/23	4511658	\$8,285.00	\$0.00	\$38,018.18
COMISION TRANSFERENCIA ENVIADA	29/05/23	0	\$6.00	\$0.00	\$38,012.18
IVA COMISION CARGO ANTERIOR	29/05/23	0	\$0.48	\$0.00	\$38,011.70
CHEQUE No.000001375 VENTANILLA	30/05/23	1375	\$1,500.00	\$0.00	\$36,511.70



Usuario: TESORERIA

28/07/2023

Numero de 1426681001

Cuenta: 11391014541

Periodo: 01/06/2023 - 30/06/2023

+ Depósitos y/o

- Retiros y/o Cargos

\$473,836.68

\$509,260.07

Concepto	Fecha	Referencia	Cargo	Abono	Saldo
CHEQUE No.000001377 VENTANILLA	02/06/23	1377	\$1,200.00	\$0.00	\$35,311.70
CHEQUE No.000001296 VENTANILLA	02/06/23	1296	\$900.00	\$0.00	\$34,411.70
CHEQUE No.000001301 VENTANILLA	05/06/23	1301	\$15,000.00	\$0.00	\$19,411.70
CHEQUE No.000001346 VENTANILLA	05/06/23	1346	\$15,000.00	\$0.00	\$4,411.70
PAGO DE CHEQUES MES DE JUNIO 2023 Referencia: 150510132	05/06/23	0	\$0.00	\$50,000.00	\$54,411.70
PAGOS DE CHEQUES JUNIO 2023 Referencia: 150581152	06/06/23	0	\$0.00	\$23,877.90	\$78,289.60
DEPOSITO EN EFECTIVO	06/06/23	0	\$0.00	\$13,347.00	\$91,636.60
DEPOSITO CON CHEQUE AFIRME	06/06/23	0	\$0.00	\$16,653.00	\$108,289.60
CHEQUE No.000001321 VENTANILLA	06/06/23	1321	\$16,653.00	\$0.00	\$91,636.60
DEPOSITO EN EFECTIVO	06/06/23	0	\$0.00	\$7,649.58	\$99,286.18
DEPOSITO CON CHEQUE AFIRME	06/06/23	0	\$0.00	\$2,800.00	\$102,086.18
CHEQUE No.000001376 VENTANILLA	06/06/23	1376	\$1,000.00	\$0.00	\$101,086.18
CHEQUE No.000001368 VENTANILLA	06/06/23	1368	\$1,800.00	\$0.00	\$99,286.18
CHEQUE No.000001383 VENTANILLA	06/06/23	1383	\$1,235.00	\$0.00	\$98,051.18
CHEQUE No.000001391 VENTANILLA	06/06/23	1391	\$30,000.00	\$0.00	\$68,051.18
CHEQUE No.000001389 VENTANILLA	06/06/23	1389	\$15,000.00	\$0.00	\$53,051.18
CHEQUE No.000001379 VENTANILLA	06/06/23	1379	\$2,500.00	\$0.00	\$50,551.18
CHEQUE No.000001382 VENTANILLA	06/06/23	1382	\$20,000.00	\$0.00	\$30,551.18
CHEQUE No.000001385 VENTANILLA	06/06/23	1385	\$2,592.00	\$0.00	\$27,959.18
CHEQUE No.000001386 VENTANILLA	06/06/23	1386	\$1,600.00	\$0.00	\$26,359.18
CHEQUE No.000001390 VENTANILLA	06/06/23	1390	\$3,000.00	\$0.00	\$23,359.18
CHEQUE No.000001380 VENTANILLA	07/06/23	1380	\$2,500.00	\$0.00	\$20,859.18
CHEQUE No.000001387 VENTANILLA	07/06/23	1387	\$1,500.00	\$0.00	\$19,359.18
CHEQUE No.000001393 VENTANILLA	09/06/23	1393	\$3,000.00	\$0.00	\$16,359.18
CHEQUE No.000001388 VENTANILLA	09/06/23	1388	\$3,000.00	\$0.00	\$13,359.18
CHEQUE No.000001381 VENTANILLA	09/06/23	1381	\$5,264.00	\$0.00	\$8,095.18
CHEQUE No.000001392 VENTANILLA	09/06/23	1392	\$3,200.00	\$0.00	\$4,895.18
PAGOS DE CHEQUES MES DE JUNIO 20 Referencia: 151041324	09/06/23	0	\$0.00	\$26,088.15	\$30,983.33
CHEQUE No.000001394 VENTANILLA	09/06/23	1394	\$10,000.00	\$0.00	\$20,983.33

Concepto	Fecha	Referencia	Cargo	Abono	Saldo
CHEQUE No.000001395 VENTANILLA	13/06/23	1395	\$2,500.00	\$0.00	\$18,483.33
DEPOSITO EN EFECTIVO	14/06/23	0	\$0.00	\$7,014.60	\$25,497.93
CUENTA CORRIENTE Referencia: 151612354	14/06/23	0	\$0.00	\$230,000.00	\$255,497.93
RASTREO 8007207145013115071426681001	14/06/23	39438	\$58,200.00	\$0.00	\$197,297.93
COMISION TRANSFERENCIA ENVIADA	14/06/23	0	\$6.00	\$0.00	\$197,291.93
IVA COMISION CARGO ANTERIOR	14/06/23	0	\$0.48	\$0.00	\$197,291.45
RASTREO 8007231145013118311426681001	14/06/23	2300	\$35,936.80	\$0.00	\$161,354.65
COMISION TRANSFERENCIA ENVIADA	14/06/23	0	\$6.00	\$0.00	\$161,348.65
IVA COMISION CARGO ANTERIOR	14/06/23	0	\$0.48	\$0.00	\$161,348.17
CUENTA CORRIENTE Referencia: 151803797	15/06/23	0	\$0.00	\$60,000.00	\$221,348.17
SEGURIDAD PUBLICA Referencia: 151804146	15/06/23	0	\$50,000.00	\$0.00	\$171,348.17
DEPOSITO EN EFECTIVO	15/06/23	0	\$0.00	\$3,235.74	\$174,583.91
CHEQUE No.000001399 VENTANILLA	15/06/23	1399	\$6,900.00	\$0.00	\$167,683.91
CHEQUE No.000001398 VENTANILLA	16/06/23	1398	\$3,500.00	\$0.00	\$164,183.91
CHEQUE No.000001398 VENTANILLA	16/06/23	1396	\$20,000.00	\$0.00	\$144,183.91
RASTREO 8007231165015247311426681001	16/06/23	12584	\$51,069.71	\$0.00	\$93,114.20
COMISION TRANSFERENCIA ENVIADA	16/06/23	0	\$6.00	\$0.00	\$93,108.20
IVA COMISION CARGO ANTERIOR	16/06/23	0	\$0.48	\$0.00	\$93,107.72
RASTREO 8007207195016985071426681001	19/06/23	7509328	\$2,070.50	\$0.00	\$91,037.22
COMISION TRANSFERENCIA ENVIADA	19/06/23	0	\$6.00	\$0.00	\$91,031.22
IVA COMISION CARGO ANTERIOR	19/06/23	0	\$0.48	\$0.00	\$91,030.74
DEPOSITO EN EFECTIVO	19/06/23	0	\$0.00	\$9,387.42	\$100,418.16
DEPOSITO CON CHEQUE AFIRME	19/06/23	0	\$0.00	\$1,500.00	\$101,918.16
CHEQUE No.000001384 VENTANILLA	19/06/23	1384	\$1,500.00	\$0.00	\$100,418.16
CHEQUE No.000001409 VENTANILLA	19/06/23	1409	\$30,000.00	\$0.00	\$70,418.16
CHEQUE No.000001407 VENTANILLA	19/06/23	1407	\$15,000.00	\$0.00	\$55,418.16
CHEQUE No.000001405 VENTANILLA	19/06/23	1408	\$5,000.00	\$0.00	\$50,418.16
DEPOSITO EN EFECTIVO	20/06/23	0	\$0.00	\$5,783.29	\$56,201.45
DEPOSITO CON CHEQUE AFIRME	20/06/23	0	\$0.00	\$2,500.00	\$58,701.45
CHEQUE No.000001402 VENTANILLA	20/06/23	1402	\$1,500.00	\$0.00	\$57,201.45
CHEQUE No.000001397 VENTANILLA	20/06/23	1397	\$1,000.00	\$0.00	\$56,201.45
CHEQUE No.000001408 VENTANILLA	20/06/23	1406	\$1,967.14	\$0.00	\$54,234.31
CHEQUE No.000001403 VENTANILLA	20/06/23	1403	\$1,500.00	\$0.00	\$52,734.31
CHEQUE No.000001401 VENTANILLA	20/06/23	1401	\$1,600.00	\$0.00	\$51,134.31

Concepto	Fecha	Referencia	Cargo	Abono	Saldo
CHEQUE No.000001411 VENTANILLA	21/06/23	1411	\$4,000.00	\$0.00	\$47,134.31
CHEQUE No.000001413 VENTANILLA	22/06/23	1413	\$10,946.00	\$0.00	\$36,188.31
CHEQUE No.000001416 VENTANILLA	22/06/23	1416	\$1,800.00	\$0.00	\$34,388.31
CHEQUE No.000001417 VENTANILLA	22/06/23	1417	\$6,500.00	\$0.00	\$27,888.31
CHEQUE No.000001405 VENTANILLA	22/06/23	1405	\$2,600.00	\$0.00	\$25,388.31
CHEQUE No.000001415 VENTANILLA	23/06/23	1415	\$1,800.00	\$0.00	\$23,588.31
CHEQUE No.000001414 VENTANILLA	23/06/23	1414	\$1,800.00	\$0.00	\$21,788.31
CHEQUE No.000001400 VENTANILLA	23/06/23	1400	\$1,200.00	\$0.00	\$20,588.31
CHEQUE No.000001412 VENTANILLA	23/06/23	1412	\$5,000.00	\$0.00	\$15,588.31
CHEQUE No.000001418 VENTANILLA	26/06/23	1418	\$2,500.00	\$0.00	\$13,088.31
CUENTA CORRIENTE Referencia: 153146198	26/06/23	0	\$0.00	\$8,000.00	\$21,088.31
CHEQUE No.000001419 VENTANILLA	26/06/23	1419	\$20,000.00	\$0.00	\$1,088.31
PAGO DE CHEQUES MES DE JUNIO 202 Referencia: 153178430	30/06/23	0	\$0.00	\$6,000.00	\$7,088.31
CHEQUE No.000001577 VENTANILLA	30/06/23	1577	\$3,000.00	\$0.00	\$4,088.31
CHEQUE No.000001578 VENTANILLA	30/06/23	1578	\$3,000.00	\$0.00	\$1,088.31

+ Depósitos y/o \$1,717,211.93
 - Retiros y/o Cargos \$1,700,053.12

Concepto	Fecha	Referencia	Cargo	Abono	Saldo
RASTREO 8846APR1202305022269425603 REFERENCIA:20085 HORA:13:16:59 SPEI	02/05/23	20085	\$0.00	\$4,572.00	\$4,572.00
RASTREO 8846APR1202305022269425830 REFERENCIA:20281 HORA:13:17:03 SPEI	02/05/23	20281	\$0.00	\$4,184.00	\$8,756.00
RASTREO 8846APR1202305022269425977 REFERENCIA:20686 HORA:13:17:06 SPEI	02/05/23	20686	\$0.00	\$20,126.00	\$28,882.00
RASTREO 8846APR1202305022269426143 REFERENCIA:21519 HORA:13:17:10 SPEI	02/05/23	21519	\$0.00	\$10,159.00	\$39,041.00
RASTREO 8846APR2202305022269426372 REFERENCIA:21566 HORA:13:17:17 SPEI	02/05/23	21566	\$0.00	\$17,363.00	\$56,404.00
RASTREO 8846APR2202305022269426546 REFERENCIA:21963 HORA:13:17:21 SPEI	02/05/23	21963	\$0.00	\$36,098.00	\$92,502.00
RASTREO 8007206035013388061426681001	03/05/23	222127	\$2,928.00	\$0.00	\$89,574.00
COMISION TRANSFERENCIA ENVIADA	03/05/23	0	\$6.00	\$0.00	\$89,568.00
IVA COMISION CARGO ANTERIOR	03/05/23	0	\$0.48	\$0.00	\$89,567.52
RASTREO 20230714400140BET0000455195720	03/05/23	5519572	\$0.00	\$2,928.00	\$92,495.52
RASTREO 8846APR2202305032271056498 REFERENCIA:22428 HORA:10:40:55 SPEI	03/05/23	22428	\$0.00	\$13,200.00	\$105,695.52
RASTREO 8007230035013532301426681001	03/05/23	1	\$27,000.00	\$0.00	\$78,695.52
COMISION TRANSFERENCIA ENVIADA	03/05/23	0	\$6.00	\$0.00	\$78,689.52
IVA COMISION CARGO ANTERIOR	03/05/23	0	\$0.48	\$0.00	\$78,689.04
PAGO DE CHEQUES MES ABRIL 2023 Referencia: 146244159	04/05/23	0	\$20,000.00	\$0.00	\$58,689.04
PAGO DE INSUMOS POR CONSUMO Referencia: 146247798	04/05/23	0	\$6,531.00	\$0.00	\$52,158.04
RASTREO 8846APR1202305042273473571 REFERENCIA:23446 HORA:14:52:00 SPEI	04/05/23	23446	\$0.00	\$0.10	\$52,158.14
RASTREO 8007231055014850311426681001	05/05/23	869	\$11,696.40	\$0.00	\$40,461.74
COMISION TRANSFERENCIA ENVIADA	05/05/23	0	\$6.00	\$0.00	\$40,455.74
IVA COMISION CARGO ANTERIOR	05/05/23	0	\$0.48	\$0.00	\$40,455.26
RASTREO 8007263055014903631426681001	05/05/23	222127	\$2,928.00	\$0.00	\$37,527.26
COMISION TRANSFERENCIA ENVIADA	05/05/23	0	\$6.00	\$0.00	\$37,521.26
IVA COMISION CARGO ANTERIOR	05/05/23	0	\$0.48	\$0.00	\$37,520.78
RASTREO 8007270055014913701426681001	05/05/23	166	\$19,500.00	\$0.00	\$18,020.78
COMISION TRANSFERENCIA ENVIADA	05/05/23	0	\$6.00	\$0.00	\$18,014.78
IVA COMISION CARGO ANTERIOR	05/05/23	0	\$0.48	\$0.00	\$18,014.30
RASTREO 8007224055014923241426681001	05/05/23	1	\$2,050.00	\$0.00	\$15,964.30
COMISION TRANSFERENCIA ENVIADA	05/05/23	0	\$6.00	\$0.00	\$15,958.30
IVA COMISION CARGO ANTERIOR	05/05/23	0	\$0.48	\$0.00	\$15,957.82

Concepto	Fecha	Referencia	Cargo	Abono	Saldo
PAGOS DE CHEQUES MAYO 2023 Referencia: 146402570	05/05/23	3	\$15,957.82	\$0.00	\$0.00
RASTREO 8846APR1202305152292903446 REFERENCIA:24884 HORA:12:34:48 SPEI	15/05/23	24884	\$0.00	\$953,995.00	\$953,995.00
RASTREO 8846APR2202305152293131850 REFERENCIA:25661 HORA:13:32:55 SPEI	15/05/23	25661	\$0.00	\$21,280.00	\$975,275.00
DISPERSION DE FONDOS	15/05/23	0	\$596,702.04	\$0.00	\$378,572.96
COMISION DISPERSION DE FONDOS	15/05/23	0	\$780.00	\$0.00	\$377,792.96
IVA COMISION CARGO ANTERIOR	15/05/23	0	\$62.40	\$0.00	\$377,730.56
RASTREO 8007207155011842071426681001	15/05/23	9	\$1,546.67	\$0.00	\$376,183.89
COMISION TRANSFERENCIA ENVIADA	15/05/23	0	\$6.00	\$0.00	\$376,177.89
IVA COMISION CARGO ANTERIOR	15/05/23	0	\$0.48	\$0.00	\$376,177.41
RASTREO 8007226155012003261426681001	15/05/23	3	\$27,000.00	\$0.00	\$349,177.41
COMISION TRANSFERENCIA ENVIADA	15/05/23	0	\$6.00	\$0.00	\$349,171.41
IVA COMISION CARGO ANTERIOR	15/05/23	0	\$0.48	\$0.00	\$349,170.93
RASTREO 8007286105012525861426681001	16/05/23	28090	\$75,718.24	\$0.00	\$273,452.69
COMISION TRANSFERENCIA ENVIADA	16/05/23	0	\$6.00	\$0.00	\$273,446.69
IVA COMISION CARGO ANTERIOR	16/05/23	0	\$0.48	\$0.00	\$273,446.21
RASTREO 8007277165012533771426681001	16/05/23	12584	\$50,840.59	\$0.00	\$222,605.62
COMISION TRANSFERENCIA ENVIADA	16/05/23	0	\$6.00	\$0.00	\$222,599.62
IVA COMISION CARGO ANTERIOR	16/05/23	0	\$0.48	\$0.00	\$222,599.14
PAGOS DE CHEQUES MAYO 2023 Referencia: 147804137	16/05/23	0	\$50,000.00	\$0.00	\$172,599.14
RASTREO 8007216165012540181426681001	16/05/23	1428	\$3,294.00	\$0.00	\$169,305.14
COMISION TRANSFERENCIA ENVIADA	16/05/23	0	\$6.00	\$0.00	\$169,299.14
IVA COMISION CARGO ANTERIOR	16/05/23	0	\$0.48	\$0.00	\$169,298.66
RASTREO 8007239165012544311426681001	16/05/23	11263	\$1,053.00	\$0.00	\$168,245.66
COMISION TRANSFERENCIA ENVIADA	16/05/23	0	\$6.00	\$0.00	\$168,239.66
IVA COMISION CARGO ANTERIOR	16/05/23	0	\$0.48	\$0.00	\$168,239.18
RASTREO 8007243165012544431426681001	16/05/23	11290	\$1,452.60	\$0.00	\$166,786.58
COMISION TRANSFERENCIA ENVIADA	16/05/23	0	\$6.00	\$0.00	\$166,780.58
IVA COMISION CARGO ANTERIOR	16/05/23	0	\$0.48	\$0.00	\$166,780.10
RASTREO 8007257165012545571426681001	16/05/23	11291	\$1,749.60	\$0.00	\$165,030.50
COMISION TRANSFERENCIA ENVIADA	16/05/23	0	\$6.00	\$0.00	\$165,024.50
IVA COMISION CARGO ANTERIOR	16/05/23	0	\$0.48	\$0.00	\$165,024.02
RASTREO 8007232165012546321426681001	16/05/23	11292	\$145.80	\$0.00	\$164,878.22
COMISION TRANSFERENCIA ENVIADA	16/05/23	0	\$6.00	\$0.00	\$164,872.22
IVA COMISION CARGO ANTERIOR	16/05/23	0	\$0.48	\$0.00	\$164,871.74

Cóncern	Fecha	Referencia	Cargo	Abono	Saldo
RASTREO 8007247165012547471426681001	16/05/23	11293	\$2,937.60	\$0.00	\$161,934.14
COMISION TRANSFERENCIA ENVIADA	16/05/23	0	\$6.00	\$0.00	\$161,928.14
IVA COMISION CARGO ANTERIOR	16/05/23	0	\$0.48	\$0.00	\$161,927.66
RASTREO 8007236165012548361426681001	16/05/23	11310	\$324.00	\$0.00	\$161,603.66
COMISION TRANSFERENCIA ENVIADA	16/05/23	0	\$6.00	\$0.00	\$161,597.66
IVA COMISION CARGO ANTERIOR	16/05/23	0	\$0.48	\$0.00	\$161,597.18
RASTREO 8007211165012549111426681001	16/05/23	11311	\$3,450.60	\$0.00	\$158,146.58
COMISION TRANSFERENCIA ENVIADA	16/05/23	0	\$6.00	\$0.00	\$158,140.58
IVA COMISION CARGO ANTERIOR	16/05/23	0	\$0.48	\$0.00	\$158,140.10
RASTREO 8007240165012550401426681001	16/05/23	11312	\$939.60	\$0.00	\$157,200.50
COMISION TRANSFERENCIA ENVIADA	16/05/23	0	\$6.00	\$0.00	\$157,194.50
IVA COMISION CARGO ANTERIOR	16/05/23	0	\$0.48	\$0.00	\$157,194.02
RASTREO 8007292165012551601426681001	16/05/23	876	\$18,339.48	\$0.00	\$138,854.54
COMISION TRANSFERENCIA ENVIADA	16/05/23	0	\$6.00	\$0.00	\$138,848.54
IVA COMISION CARGO ANTERIOR	16/05/23	0	\$0.48	\$0.00	\$138,848.06
PAGO DE INSUMOS POR CONSUMO Referencia: 147812900	16/05/23	0	\$3,314.00	\$0.00	\$135,534.06
PAGOS DE CHEQUES MANEJO POR Referencia: 147869001	16/05/23	3	\$80,000.00	\$0.00	\$55,534.06
BLOCK CONCRETO Y CEMENTO GRIS Referencia: 147957122	17/05/23	56264	\$3,553.20	\$0.00	\$51,980.86
RASTREO 8007210185013994101426681001	18/05/23	2495	\$12,238.00	\$0.00	\$39,742.86
COMISION TRANSFERENCIA ENVIADA	18/05/23	0	\$6.00	\$0.00	\$39,736.86
IVA COMISION CARGO ANTERIOR	18/05/23	0	\$0.48	\$0.00	\$39,736.38
RASTREO 8007298185013994981426681001	18/05/23	93	\$3,775.80	\$0.00	\$35,960.58
COMISION TRANSFERENCIA ENVIADA	18/05/23	0	\$6.00	\$0.00	\$35,954.58
IVA COMISION CARGO ANTERIOR	18/05/23	0	\$0.48	\$0.00	\$35,954.10
RASTREO 8007253185013955531426681001	18/05/23	1409	\$3,248.00	\$0.00	\$32,706.10
COMISION TRANSFERENCIA ENVIADA	18/05/23	0	\$6.00	\$0.00	\$32,700.10
IVA COMISION CARGO ANTERIOR	18/05/23	0	\$0.48	\$0.00	\$32,699.62
RASTREO 8846APR1202305182299078160 REFERENCIA:24966 HORA: 1:57:01 SPEI	18/05/23	24966	\$0.00	\$21,138.00	\$53,837.62
RASTREO 8846APR1202305182299078305 REFERENCIA:25247 HORA: 1:57:05 SPEI	18/05/23	25247	\$0.00	\$4,185.00	\$58,022.62
RASTREO 8846APR1202305182299078497 REFERENCIA:25436 HORA: 1:57:08 SPEI	18/05/23	25436	\$0.00	\$30,236.00	\$88,258.62
RASTREO 8846APR2202305192299078625 REFERENCIA:25460 HORA: 1:57:12 SPEI	18/05/23	25460	\$0.00	\$24,084.00	\$112,342.62
RASTREO 8007287185014190871426681001	18/05/23	34	\$11,165.00	\$0.00	\$101,177.62
COMISION TRANSFERENCIA ENVIADA	18/05/23	0	\$6.00	\$0.00	\$101,171.62
IVA COMISION CARGO ANTERIOR	18/05/23	0	\$0.48	\$0.00	\$101,171.14

Concepto	Fecha	Referencia	Cargo	Abono	Saldo
PAGOS DE CHEQUES MAYO 2023 Referencia: 148282044	19/05/23	0	\$20,000.00	\$0.00	\$81,171.14
RASTREO 8007272225016615721426681001	22/05/23	43099	\$1,400.00	\$0.00	\$79,771.14
COMISION TRANSFERENCIA ENVIADA	22/05/23	0	\$6.00	\$0.00	\$79,765.14
IVA COMISION CARGO ANTERIOR	22/05/23	0	\$0.48	\$0.00	\$79,764.66
RASTREO 8007274225016615741426681001	22/05/23	43700	\$650.00	\$0.00	\$79,114.66
COMISION TRANSFERENCIA ENVIADA	22/05/23	0	\$6.00	\$0.00	\$79,108.66
IVA COMISION CARGO ANTERIOR	22/05/23	0	\$0.48	\$0.00	\$79,108.18
RASTREO 8007230225016621381426681001	22/05/23	43835	\$1,130.00	\$0.00	\$77,978.18
COMISION TRANSFERENCIA ENVIADA	22/05/23	0	\$6.00	\$0.00	\$77,972.18
IVA COMISION CARGO ANTERIOR	22/05/23	0	\$0.48	\$0.00	\$77,971.70
RASTREO 8007219225016628101426681001	22/05/23	46193	\$1,248.78	\$0.00	\$76,722.92
COMISION TRANSFERENCIA ENVIADA	22/05/23	0	\$6.00	\$0.00	\$76,716.92
IVA COMISION CARGO ANTERIOR	22/05/23	0	\$0.48	\$0.00	\$76,716.44
RASTREO 8007213225016640131426681001	22/05/23	46270	\$849.41	\$0.00	\$75,867.03
COMISION TRANSFERENCIA ENVIADA	22/05/23	0	\$6.00	\$0.00	\$75,861.03
IVA COMISION CARGO ANTERIOR	22/05/23	0	\$0.48	\$0.00	\$75,860.55
RASTREO 8007299225016643991426681001	22/05/23	46074	\$520.85	\$0.00	\$75,339.70
COMISION TRANSFERENCIA ENVIADA	22/05/23	0	\$6.00	\$0.00	\$75,333.70
IVA COMISION CARGO ANTERIOR	22/05/23	0	\$0.48	\$0.00	\$75,333.22
RASTREO 8007249225016655491426681001	22/05/23	5627	\$1,977.49	\$0.00	\$73,355.73
COMISION TRANSFERENCIA ENVIADA	22/05/23	0	\$6.00	\$0.00	\$73,349.73
IVA COMISION CARGO ANTERIOR	22/05/23	0	\$0.48	\$0.00	\$73,349.25
RASTREO 8007222225016687221426681001	22/05/23	3614044	\$7,600.00	\$0.00	\$65,749.25
COMISION TRANSFERENCIA ENVIADA	22/05/23	0	\$6.00	\$0.00	\$65,743.25
IVA COMISION CARGO ANTERIOR	22/05/23	0	\$0.48	\$0.00	\$65,742.77
RASTREO 8007201225016699011426681001	22/05/23	3621108	\$6,605.83	\$0.00	\$59,136.94
COMISION TRANSFERENCIA ENVIADA	22/05/23	0	\$6.00	\$0.00	\$59,130.94
IVA COMISION CARGO ANTERIOR	22/05/23	0	\$0.48	\$0.00	\$59,130.46
RASTREO 8007222225016733231426681001	22/05/23	3631225	\$377.45	\$0.00	\$58,753.01
COMISION TRANSFERENCIA ENVIADA	22/05/23	0	\$6.00	\$0.00	\$58,747.01
IVA COMISION CARGO ANTERIOR	22/05/23	0	\$0.48	\$0.00	\$58,746.53
RASTREO 8007279235017267791426681001	23/05/23	3460	\$4,800.00	\$0.00	\$53,946.53
COMISION TRANSFERENCIA ENVIADA	23/05/23	0	\$6.00	\$0.00	\$53,940.53
IVA COMISION CARGO ANTERIOR	23/05/23	0	\$0.48	\$0.00	\$53,940.05

Concepto	Fecha	Referencia	Cargo	Abono	Saldo
RASTREO 8007223245018112231426681001	24/05/23	1	\$3,265.00	\$0.00	\$50,675.05
COMISION TRANSFERENCIA ENVIADA	24/05/23	0	\$6.00	\$0.00	\$50,669.05
IVA COMISION CARGO ANTERIOR	24/05/23	0	\$0.48	\$0.00	\$50,668.57
RASTREO 8007291245018380911426681001	24/05/23	1021	\$17,093.76	\$0.00	\$33,574.81
COMISION TRANSFERENCIA ENVIADA	24/05/23	0	\$6.00	\$0.00	\$33,568.81
IVA COMISION CARGO ANTERIOR	24/05/23	0	\$0.48	\$0.00	\$33,568.33
RASTREO 80072382450183833811426681001	24/05/23	77	\$18,792.00	\$0.00	\$14,776.33
COMISION TRANSFERENCIA ENVIADA	24/05/23	0	\$6.00	\$0.00	\$14,770.33
IVA COMISION CARGO ANTERIOR	24/05/23	0	\$0.48	\$0.00	\$14,769.85
RASTREO 8007217245018386171426681001	24/05/23	881	\$11,766.60	\$0.00	\$3,003.25
COMISION TRANSFERENCIA ENVIADA	24/05/23	0	\$6.00	\$0.00	\$2,997.25
IVA COMISION CARGO ANTERIOR	24/05/23	0	\$0.48	\$0.00	\$2,996.77
RASTREO 8846APR1202305312921879243 REFERENCIA:23817 HORA:12:16:19 SPEI	31/05/23	28817	\$0.00	\$520,679.83	\$523,676.60
RASTREO 8846APR2202305312322137422 REFERENCIA:28679 HORA:13:25:17 SPEI	31/05/23	28679	\$0.00	\$22,999.00	\$546,675.60
RASTREO 8846APR2202305312322137813 REFERENCIA:28797 HORA:13:25:24 SPEI	31/05/23	28797	\$0.00	\$9,985.00	\$556,660.60
DISPERSION DE FONDOS	31/05/23	0	\$537,159.39	\$0.00	\$19,501.21
COMISION DISPERSION DE FONDOS	31/05/23	0	\$730.00	\$0.00	\$18,771.21
IVA COMISION CARGO ANTERIOR	31/05/23	0	\$58.40	\$0.00	\$18,712.81
DISPERSION DE FONDOS	31/05/23	0	\$1,500.00	\$0.00	\$17,212.81
COMISION DISPERSION DE FONDOS	31/05/23	0	\$50.00	\$0.00	\$17,162.81
IVA COMISION CARGO ANTERIOR	31/05/23	0	\$4.00	\$0.00	\$17,158.81

+ Depósitos y/o

\$1,481,079.00

- Retiros y/o Cargos

\$1,573,096.63

Concepto	Fecha	Referencia	Cargo	Abono	Saldo
RASTREO 8007273045014186731426681001	04/04/23	7043	\$8,213.60	\$0.00	\$83,804.03
COMISION TRANSFERENCIA ENVIADA	04/04/23	0	\$6.00	\$0.00	\$83,798.03
IVA COMISION CARGO ANTERIOR	04/04/23	0	\$0.48	\$0.00	\$83,797.55
RASTREO 8007282045014188821426681001	04/04/23	7639	\$4,106.80	\$0.00	\$79,690.75
COMISION TRANSFERENCIA ENVIADA	04/04/23	0	\$6.00	\$0.00	\$79,684.75
IVA COMISION CARGO ANTERIOR	04/04/23	0	\$0.48	\$0.00	\$79,684.27
RASTREO 8007205045014193051426681001	04/04/23	1258487	\$52,935.34	\$0.00	\$26,748.93
COMISION TRANSFERENCIA ENVIADA	04/04/23	0	\$6.00	\$0.00	\$26,742.93
IVA COMISION CARGO ANTERIOR	04/04/23	0	\$0.48	\$0.00	\$26,742.45
RASTREO 8007201055015192011426681001	05/04/23	1406	\$550.00	\$0.00	\$26,192.45
COMISION TRANSFERENCIA ENVIADA	05/04/23	0	\$6.00	\$0.00	\$26,186.45
IVA COMISION CARGO ANTERIOR	05/04/23	0	\$0.48	\$0.00	\$26,185.97
RASTREO 8007218055015194181426681001	05/04/23	7563964	\$2,545.02	\$0.00	\$23,640.95
COMISION TRANSFERENCIA ENVIADA	05/04/23	0	\$6.00	\$0.00	\$23,634.95
IVA COMISION CARGO ANTERIOR	05/04/23	0	\$0.48	\$0.00	\$23,634.47
RASTREO 8007224055015195241426681001	05/04/23	18546	\$865.50	\$0.00	\$22,768.97
COMISION TRANSFERENCIA ENVIADA	05/04/23	0	\$6.00	\$0.00	\$22,762.97
IVA COMISION CARGO ANTERIOR	05/04/23	0	\$0.48	\$0.00	\$22,762.49
RASTREO 8007266055015197661426681001	05/04/23	7564730	\$327.50	\$0.00	\$22,434.99
COMISION TRANSFERENCIA ENVIADA	05/04/23	0	\$6.00	\$0.00	\$22,428.99
IVA COMISION CARGO ANTERIOR	05/04/23	0	\$0.48	\$0.00	\$22,428.51
RASTREO 8007265055015198651426681001	05/04/23	7564949	\$986.00	\$0.00	\$21,442.51
COMISION TRANSFERENCIA ENVIADA	05/04/23	0	\$6.00	\$0.00	\$21,436.51
IVA COMISION CARGO ANTERIOR	05/04/23	0	\$0.48	\$0.00	\$21,436.03
RASTREO 8007244055015203441426681001	05/04/23	1986	\$5,001.00	\$0.00	\$16,435.03
COMISION TRANSFERENCIA ENVIADA	05/04/23	0	\$6.00	\$0.00	\$16,429.03
IVA COMISION CARGO ANTERIOR	05/04/23	0	\$0.48	\$0.00	\$16,428.55
RASTREO 8007289105016408891426681001	10/04/23	342	\$15,500.00	\$0.00	\$928.55
COMISION TRANSFERENCIA ENVIADA	10/04/23	0	\$6.00	\$0.00	\$922.55

Concepto	Fecha	Referencia	Cargo	Abono	Saldo
IVA COMISION CARGO ANTERIOR	10/04/23	0	\$0.48	\$0.00	\$922.07
RASTREO 8846APR1202304142235736852 REFERENCIA:17669 HORA:11:13:42 SPEI	14/04/23	17669	\$0.00	\$689,733.00	\$690,655.07
RASTREO 8846APR1202304142235737107 REFERENCIA:18002 HORA:11:13:45 SPEI	14/04/23	18002	\$0.00	\$14,185.00	\$704,840.07
DISPERSION DE FONDOS	14/04/23	0	\$599,709.05	\$0.00	\$105,131.02
COMISION DISPERSION DE FONDOS	14/04/23	0	\$780.00	\$0.00	\$104,351.02
IVA COMISION CARGO ANTERIOR	14/04/23	0	\$62.40	\$0.00	\$104,288.62
RASTREO 8007207145010562071426681001	14/04/23	129821	\$2,475.00	\$0.00	\$101,813.62
COMISION TRANSFERENCIA ENVIADA	14/04/23	0	\$6.00	\$0.00	\$101,807.62
IVA COMISION CARGO ANTERIOR	14/04/23	0	\$0.48	\$0.00	\$101,807.14
RASTREO 8007230145010577301426681001	14/04/23	27125	\$3,694.95	\$0.00	\$98,112.19
COMISION TRANSFERENCIA ENVIADA	14/04/23	0	\$6.00	\$0.00	\$98,106.19
IVA COMISION CARGO ANTERIOR	14/04/23	0	\$0.48	\$0.00	\$98,105.71
RASTREO 8007254145010580541426681001	14/04/23	14171	\$7,943.45	\$0.00	\$90,162.26
COMISION TRANSFERENCIA ENVIADA	14/04/23	0	\$6.00	\$0.00	\$90,156.26
IVA COMISION CARGO ANTERIOR	14/04/23	0	\$0.48	\$0.00	\$90,155.78
RASTREO 8007278145010658781426681001	14/04/23	3817	\$2,552.00	\$0.00	\$87,603.78
COMISION TRANSFERENCIA ENVIADA	14/04/23	0	\$6.00	\$0.00	\$87,597.78
IVA COMISION CARGO ANTERIOR	14/04/23	0	\$0.48	\$0.00	\$87,597.30
REPARACION Y MANTENIMIENTO DEVEHICULOS Referencia: 143774525	14/04/23	384551	\$2,169.20	\$0.00	\$85,428.10
RENTA DE SONIDO Y EQUIPO ANIVERSARIO GUERRERO Referencia: 143775143	14/04/23	384551	\$29,000.00	\$0.00	\$56,428.10
RASTREO 8007285145010710051426681001	14/04/23	3738	\$17,748.00	\$0.00	\$38,680.10
COMISION TRANSFERENCIA ENVIADA	14/04/23	0	\$6.00	\$0.00	\$38,674.10
IVA COMISION CARGO ANTERIOR	14/04/23	0	\$0.48	\$0.00	\$38,673.62
SERVICIO DE AGUA Y HIELO Referencia: 143778854	14/04/23	0	\$5,406.88	\$0.00	\$33,266.74
VENTA DE AGUA Y HIELO Referencia: 143779389	14/04/23	150222	\$2,067.12	\$0.00	\$31,199.62
AGUA Y HIELO DEL CIELO Referencia: 143780088	14/04/23	120222	\$2,182.68	\$0.00	\$29,016.94
VENTA DE AGUA Y HIELO DEL CIELO Referencia: 143780776	14/04/23	80222	\$2,230.20	\$0.00	\$26,786.74
VENTA DE AGUA Y HIELO DEL CIELO Referencia: 143781167	14/04/23	10222	\$3,770.56	\$0.00	\$23,016.18
VENTA DE AGUA Y HIELO DEL CIELO Referencia: 143781556	14/04/23	10522	\$11,809.16	\$0.00	\$11,207.02
RASTREO 8007228145010794281426681001	14/04/23	11214	\$5,190.48	\$0.00	\$6,016.54
COMISION TRANSFERENCIA ENVIADA	14/04/23	0	\$6.00	\$0.00	\$6,010.54
IVA COMISION CARGO ANTERIOR	14/04/23	0	\$0.48	\$0.00	\$6,010.06
RASTREO 8007283145010797931426681001	14/04/23	11247	\$1,815.78	\$0.00	\$4,194.28
COMISION TRANSFERENCIA ENVIADA	14/04/23	0	\$6.00	\$0.00	\$4,188.28

Concepto	Fecha	Referencia	Cargo	Abono	Saldo
IVA COMISION CARGO ANTERIOR	14/04/23	0	\$0.48	\$0.00	\$4,187.80
RASTREO 8846APR2202304182243874340 REFERENCIA:17916 HORA:16:01:40 SPEI	18/04/23	17916	\$0.00	\$4,185.00	\$8,372.80
RASTREO 8846APR1202304182243874460 REFERENCIA:17946 HORA:16:01:43 SPEI	18/04/23	17946	\$0.00	\$30,236.00	\$38,608.80
RASTREO 8846APR1202304182243874666 REFERENCIA:18062 HORA:16:01:47 SPEI	18/04/23	18062	\$0.00	\$21,138.00	\$59,746.80
RASTREO 8846APR2202304182243874810 REFERENCIA:18125 HORA:16:01:54 SPEI	18/04/23	18125	\$0.00	\$24,084.00	\$83,830.80
RASTREO 8007217195013762171426681001	19/04/23	34	\$12,248.00	\$0.00	\$71,582.80
COMISION TRANSFERENCIA ENVIADA	19/04/23	0	\$6.00	\$0.00	\$71,576.80
IVA COMISION CARGO ANTERIOR	19/04/23	0	\$0.48	\$0.00	\$71,576.32
RASTREO 8007279195013773781426681001	19/04/23	7709	\$3,950.99	\$0.00	\$67,625.33
COMISION TRANSFERENCIA ENVIADA	19/04/23	0	\$6.00	\$0.00	\$67,619.33
IVA COMISION CARGO ANTERIOR	19/04/23	0	\$0.48	\$0.00	\$67,618.85
RASTREO 8007277195013773771426681001	19/04/23	7520	\$1,864.35	\$0.00	\$65,754.50
COMISION TRANSFERENCIA ENVIADA	19/04/23	0	\$6.00	\$0.00	\$65,748.50
IVA COMISION CARGO ANTERIOR	19/04/23	0	\$0.48	\$0.00	\$65,748.02
RASTREO 8007292195013775901426681001	19/04/23	7711	\$4,170.13	\$0.00	\$61,577.89
COMISION TRANSFERENCIA ENVIADA	19/04/23	0	\$6.00	\$0.00	\$61,571.89
IVA COMISION CARGO ANTERIOR	19/04/23	0	\$0.48	\$0.00	\$61,571.41
RASTREO 8007219195013777191426681001	19/04/23	7545	\$1,984.22	\$0.00	\$59,587.19
COMISION TRANSFERENCIA ENVIADA	19/04/23	0	\$6.00	\$0.00	\$59,581.19
IVA COMISION CARGO ANTERIOR	19/04/23	0	\$0.48	\$0.00	\$59,580.71
RASTREO 8007203195013795031426681001	19/04/23	7712	\$2,480.00	\$0.00	\$57,100.71
COMISION TRANSFERENCIA ENVIADA	19/04/23	0	\$6.00	\$0.00	\$57,094.71
IVA COMISION CARGO ANTERIOR	19/04/23	0	\$0.48	\$0.00	\$57,094.23
RASTREO 800729119501380191426681001	19/04/23	7657	\$4,123.53	\$0.00	\$52,970.70
COMISION TRANSFERENCIA ENVIADA	19/04/23	0	\$6.00	\$0.00	\$52,964.70
IVA COMISION CARGO ANTERIOR	19/04/23	0	\$0.48	\$0.00	\$52,964.22
RASTREO 8007225195013806251426681001	19/04/23	7702	\$1,732.92	\$0.00	\$51,231.30
COMISION TRANSFERENCIA ENVIADA	19/04/23	0	\$6.00	\$0.00	\$51,225.30
IVA COMISION CARGO ANTERIOR	19/04/23	0	\$0.48	\$0.00	\$51,224.82
RASTREO 8007262195013807621426681001	19/04/23	7703	\$207.88	\$0.00	\$51,016.94
COMISION TRANSFERENCIA ENVIADA	19/04/23	0	\$6.00	\$0.00	\$51,010.94
IVA COMISION CARGO ANTERIOR	19/04/23	0	\$0.48	\$0.00	\$51,010.46
RASTREO 8007269195013806691426681001	19/04/23	7727	\$189.44	\$0.00	\$50,821.02
COMISION TRANSFERENCIA ENVIADA	19/04/23	0	\$6.00	\$0.00	\$50,815.02

Concepto	Fecha	Referencia	Cargo	Abono	Saldo
IVA COMISION CARGO ANTERIOR	19/04/23	0	\$0.48	\$0.00	\$50,814.54
RASTREO 8007264195013810681426681001	19/04/23	7765	\$618.00	\$0.00	\$50,196.54
COMISION TRANSFERENCIA ENVIADA	19/04/23	0	\$6.00	\$0.00	\$50,190.54
IVA COMISION CARGO ANTERIOR	19/04/23	0	\$0.48	\$0.00	\$50,190.06
RASTREO 8007218195013812181426681001	19/04/23	1552	\$5,400.00	\$0.00	\$44,790.06
COMISION TRANSFERENCIA ENVIADA	19/04/23	0	\$6.00	\$0.00	\$44,784.06
IVA COMISION CARGO ANTERIOR	19/04/23	0	\$0.48	\$0.00	\$44,783.58
RASTREO 8007288195013852881426681001	19/04/23	9212787	\$25,000.00	\$0.00	\$19,783.58
COMISION TRANSFERENCIA ENVIADA	19/04/23	0	\$6.00	\$0.00	\$19,777.58
IVA COMISION CARGO ANTERIOR	19/04/23	0	\$0.48	\$0.00	\$19,777.10
PAGO CHEQUES APOYOS SOCIALES Referencia: 144441622	20/04/23	0	\$19,200.00	\$0.00	\$577.10
RASTREO 8846APR2202304252254616899 REFERENCIA:20185 HORA:13:37:53 SPEI	25/04/23	20185	\$0.00	\$9.00	\$586.10
RASTREO 8946APR1202304281260796043 REFERENCIA:21531 HORA:11:21:29 SPEI	28/04/23	21531	\$0.00	\$697,509.00	\$698,095.10
DISPERSION DE FONDOS	28/04/23	0	\$604,194.97	\$0.00	\$93,900.13
COMISION DISPERSION DE FONDOS	28/04/23	0	\$780.00	\$0.00	\$93,120.13
IVA COMISION CARGO ANTERIOR	28/04/23	0	\$62.40	\$0.00	\$93,057.73
RASTREO 8007229285010150291426681001	28/04/23	3	\$1,546.67	\$0.00	\$91,511.06
COMISION TRANSFERENCIA ENVIADA	28/04/23	0	\$6.00	\$0.00	\$91,505.06
IVA COMISION CARGO ANTERIOR	28/04/23	0	\$0.48	\$0.00	\$91,504.58
RASTREO 8007255285010162551426681001	28/04/23	4	\$3,000.00	\$0.00	\$88,504.58
COMISION TRANSFERENCIA ENVIADA	28/04/23	0	\$6.00	\$0.00	\$88,498.58
IVA COMISION CARGO ANTERIOR	28/04/23	0	\$0.48	\$0.00	\$88,498.10
RASTREO 8007261285010171511426681001	28/04/23	7762	\$3,700.00	\$0.00	\$84,798.10
COMISION TRANSFERENCIA ENVIADA	28/04/23	0	\$6.00	\$0.00	\$84,792.10
IVA COMISION CARGO ANTERIOR	28/04/23	0	\$0.48	\$0.00	\$84,791.62
RASTREO 8007222285010181221426681001	28/04/23	25	\$3,000.00	\$0.00	\$81,791.62
COMISION TRANSFERENCIA ENVIADA	28/04/23	0	\$6.00	\$0.00	\$81,785.62
IVA COMISION CARGO ANTERIOR	28/04/23	0	\$0.48	\$0.00	\$81,785.14
PAGO DE CHEQUES MES ABRIL 2023 Referencia: 145514095	28/04/23	0	\$81,785.14	\$0.00	\$0.00



Usuario: TESORERIA

28/07/2023

Numero de 1426681001

Cuenta: 11391006646

Periodo: 01/06/2023 - 30/06/2023

+ Depósitos y/o

- Retiros y/o Cargos

\$1,436,155.66

\$1,421,976.31

Concepto	Fecha	Referencia	Cargo	Abono	Saldo
RASTREO 8007297015014130971426681001	01/06/23	10	\$1,546.67	\$0.00	\$15,612.14
COMISION TRANSFERENCIA ENVIADA	01/06/23	0	\$6.00	\$0.00	\$15,606.14
IVA COMISION CARGO ANTERIOR	01/06/23	0	\$0.48	\$0.00	\$15,605.66
RASTREO 8007296015014133961426681001	01/06/23	5	\$3,000.00	\$0.00	\$12,605.66
COMISION TRANSFERENCIA ENVIADA	01/06/23	0	\$6.00	\$0.00	\$12,599.66
IVA COMISION CARGO ANTERIOR	01/06/23	0	\$0.48	\$0.00	\$12,599.18
RASTREO 8007292015014307921426681001	01/06/23	5088725	\$815.29	\$0.00	\$11,783.89
COMISION TRANSFERENCIA ENVIADA	01/06/23	0	\$6.00	\$0.00	\$11,777.89
IVA COMISION CARGO ANTERIOR	01/06/23	0	\$0.48	\$0.00	\$11,777.41
CINTA DE AISLAR Referencia: 149981260	01/06/23	175204	\$19.83	\$0.00	\$11,757.58
CHAPA POMO TRUBAL Referencia: 149981468	01/06/23	177248	\$126.31	\$0.00	\$11,631.27
CALIBRADOR DE AIRE 200 LBS Referencia: 149981949	01/06/23	177250	\$177.81	\$0.00	\$11,453.46
CANDADO DE HIERRO GEMELOS Referencia: 149981926	01/06/23	177257	\$123.55	\$0.00	\$11,329.91
CORDON DE CORTAR ZACATE Y MACHETE PULIDO Referencia: 149982150	01/06/23	178430	\$1,549.58	\$0.00	\$9,780.33
INTERRUPTOR DE PASTILLA Referencia: 149982324	01/06/23	177423	\$510.19	\$0.00	\$9,270.14
RASTREO 8007245025014999451426681001	02/06/23	34	\$1,192.90	\$0.00	\$8,077.24
COMISION TRANSFERENCIA ENVIADA	02/06/23	0	\$6.00	\$0.00	\$8,071.24
IVA COMISION CARGO ANTERIOR	02/06/23	0	\$0.48	\$0.00	\$8,070.76
RASTREO 8846APR2202306052332587458 REFERENCIA:30354 HORA:12:24:10 SPEI	05/06/23	30354	\$0.00	\$297,090.00	\$305,160.76
RASTREO 8846APR2202306052332587891 REFERENCIA:30437 HORA:12:24:17 SPEI	05/06/23	30437	\$0.00	\$298.00	\$305,458.76
PAGO DE CHEQUES MES DE JUNIO 2023 Referencia: 150510132	05/06/23	0	\$50,000.00	\$0.00	\$255,458.76
RASTREO 8007218055017314631426681001	05/06/23	11850	\$14,580.00	\$0.00	\$240,878.76
COMISION TRANSFERENCIA ENVIADA	05/06/23	0	\$6.00	\$0.00	\$240,872.76
IVA COMISION CARGO ANTERIOR	05/06/23	0	\$0.48	\$0.00	\$240,872.28
RASTREO 8007203055017314631426681001	05/06/23	71773	\$20,000.00	\$0.00	\$220,872.28
COMISION TRANSFERENCIA ENVIADA	05/06/23	0	\$6.00	\$0.00	\$220,866.28
IVA COMISION CARGO ANTERIOR	05/06/23	0	\$0.48	\$0.00	\$220,865.80
DISPERSION DE FONDOS	05/06/23	0	\$56,705.29	\$0.00	\$164,160.51
COMISION DISPERSION DE FONDOS	05/06/23	0	\$50.00	\$0.00	\$164,110.51

Concepto	Fecha	Referencia	Cargo	Abono	Saldo
IVA COMISION CARGO ANTERIOR	05/06/23	0	\$4.00	\$0.00	\$164,106.51
RASTREO 8007211055017357111426681001	05/06/23	4	\$27,000.00	\$0.00	\$137,106.51
COMISION TRANSFERENCIA ENVIADA	05/06/23	0	\$6.00	\$0.00	\$137,100.51
IVA COMISION CARGO ANTERIOR	05/06/23	0	\$0.48	\$0.00	\$137,100.03
RASTREO 8007246055017364461426681001	05/06/23	7497	\$13,215.65	\$0.00	\$123,884.38
COMISION TRANSFERENCIA ENVIADA	05/06/23	0	\$6.00	\$0.00	\$123,878.38
IVA COMISION CARGO ANTERIOR	05/06/23	0	\$0.48	\$0.00	\$123,877.90
PAGOS DE CHEQUES JUNIO 2023 Referencia: 150581152	06/06/23	0	\$23,877.90	\$0.00	\$100,000.00
RASTREO 8007228065017871291426681001	06/06/23	835	\$11,917.80	\$0.00	\$88,082.20
COMISION TRANSFERENCIA ENVIADA	06/06/23	0	\$6.00	\$0.00	\$88,076.20
IVA COMISION CARGO ANTERIOR	06/06/23	0	\$0.48	\$0.00	\$88,075.72
RASTREO 8007252075018315521426681001	07/06/23	48346	\$6,582.42	\$0.00	\$81,493.30
COMISION TRANSFERENCIA ENVIADA	07/06/23	0	\$6.00	\$0.00	\$81,487.30
IVA COMISION CARGO ANTERIOR	07/06/23	0	\$0.48	\$0.00	\$81,486.82
RASTREO 8007266075018451631426681001	07/06/23	11771	\$3,639.16	\$0.00	\$77,847.66
COMISION TRANSFERENCIA ENVIADA	07/06/23	0	\$6.00	\$0.00	\$77,841.66
IVA COMISION CARGO ANTERIOR	07/06/23	0	\$0.48	\$0.00	\$77,841.18
RASTREO 8007231075018482311426681001	07/06/23	5304	\$2,219.99	\$0.00	\$75,621.19
COMISION TRANSFERENCIA ENVIADA	07/06/23	0	\$6.00	\$0.00	\$75,615.19
IVA COMISION CARGO ANTERIOR	07/06/23	0	\$0.48	\$0.00	\$75,614.71
RASTREO 8007263075018483631426681001	07/06/23	5303	\$1,870.00	\$0.00	\$73,744.71
COMISION TRANSFERENCIA ENVIADA	07/06/23	0	\$6.00	\$0.00	\$73,738.71
IVA COMISION CARGO ANTERIOR	07/06/23	0	\$0.48	\$0.00	\$73,738.23
RASTREO 8007219075018488191426681001	07/06/23	5399	\$4,600.00	\$0.00	\$69,138.23
COMISION TRANSFERENCIA ENVIADA	07/06/23	0	\$6.00	\$0.00	\$69,132.23
IVA COMISION CARGO ANTERIOR	07/06/23	0	\$0.48	\$0.00	\$69,131.75
RASTREO 8007267075018489671426681001	07/06/23	5359	\$4,000.00	\$0.00	\$65,131.75
COMISION TRANSFERENCIA ENVIADA	07/06/23	0	\$6.00	\$0.00	\$65,125.75
IVA COMISION CARGO ANTERIOR	07/06/23	0	\$0.48	\$0.00	\$65,125.27
RASTREO 8007203075018493031426681001	07/06/23	64533	\$5,100.00	\$0.00	\$60,025.27
COMISION TRANSFERENCIA ENVIADA	07/06/23	0	\$6.00	\$0.00	\$60,019.27
IVA COMISION CARGO ANTERIOR	07/06/23	0	\$0.48	\$0.00	\$60,018.79
RASTREO 8007263075018495631426681001	07/03/23	11309	\$514.08	\$0.00	\$59,504.71
COMISION TRANSFERENCIA ENVIADA	07/06/23	0	\$6.00	\$0.00	\$59,498.71

Concepto	Fecha	Referencia	Cargo	Abono	Saldo
IVA COMISION CARGO ANTERIOR	07/06/23	0	\$0.48	\$0.00	\$59,498.23
RASTREO 8007266075018499661426681001	07/06/23	11337	\$1,290.60	\$0.00	\$58,207.63
COMISION TRANSFERENCIA ENVIADA	07/06/23	0	\$6.00	\$0.00	\$58,201.63
IVA COMISION CARGO ANTERIOR	07/06/23	0	\$0.48	\$0.00	\$58,201.15
RASTREO 8007229075018501291426681001	07/06/23	11338	\$1,339.20	\$0.00	\$56,861.95
COMISION TRANSFERENCIA ENVIADA	07/06/23	0	\$6.00	\$0.00	\$56,855.95
IVA COMISION CARGO ANTERIOR	07/06/23	0	\$0.48	\$0.00	\$56,855.47
RASTREO 8007202075018502021426681001	07/06/23	11341	\$378.00	\$0.00	\$56,477.47
COMISION TRANSFERENCIA ENVIADA	07/06/23	0	\$6.00	\$0.00	\$56,471.47
IVA COMISION CARGO ANTERIOR	07/06/23	0	\$0.48	\$0.00	\$56,470.99
RASTREO 8007281075018503211426681001	07/06/23	11356	\$2,068.20	\$0.00	\$54,402.79
COMISION TRANSFERENCIA ENVIADA	07/06/23	0	\$6.00	\$0.00	\$54,396.79
IVA COMISION CARGO ANTERIOR	07/06/23	0	\$0.48	\$0.00	\$54,396.31
RASTREO 8007201075018505011426681001	07/06/23	31	\$7,344.00	\$0.00	\$47,052.31
COMISION TRANSFERENCIA ENVIADA	07/06/23	0	\$6.00	\$0.00	\$47,046.31
IVA COMISION CARGO ANTERIOR	07/06/23	0	\$0.48	\$0.00	\$47,045.83
RASTREO 8007201075018522011426681001	07/06/23	217133	\$5,790.76	\$0.00	\$41,255.07
COMISION TRANSFERENCIA ENVIADA	07/06/23	0	\$6.00	\$0.00	\$41,249.07
IVA COMISION CARGO ANTERIOR	07/06/23	0	\$0.48	\$0.00	\$41,248.59
RASTREO 8007283075018522831426681001	07/06/23	217134	\$2,600.61	\$0.00	\$38,647.98
COMISION TRANSFERENCIA ENVIADA	07/06/23	0	\$6.00	\$0.00	\$38,641.98
IVA COMISION CARGO ANTERIOR	07/06/23	0	\$0.48	\$0.00	\$38,641.50
RASTREO 8007258075018523591426681001	07/06/23	217220	\$1,017.91	\$0.00	\$37,623.59
COMISION TRANSFERENCIA ENVIADA	07/06/23	0	\$6.00	\$0.00	\$37,617.59
IVA COMISION CARGO ANTERIOR	07/06/23	0	\$0.48	\$0.00	\$37,617.11
RASTREO 8007264075018524641426681001	07/06/23	217222	\$413.00	\$0.00	\$37,204.11
COMISION TRANSFERENCIA ENVIADA	07/06/23	0	\$6.00	\$0.00	\$37,198.11
IVA COMISION CARGO ANTERIOR	07/06/23	0	\$0.48	\$0.00	\$37,197.63
RASTREO 8007278085018921781426681001	08/06/23	5983006	\$762.51	\$0.00	\$36,435.12
COMISION TRANSFERENCIA ENVIADA	08/06/23	0	\$6.00	\$0.00	\$36,429.12
IVA COMISION CARGO ANTERIOR	08/06/23	0	\$0.48	\$0.00	\$36,428.64
RASTREO 8007276095019730751426681001	09/06/23	47154	\$800.00	\$0.00	\$35,628.64
COMISION TRANSFERENCIA ENVIADA	09/06/23	0	\$6.00	\$0.00	\$35,622.64
IVA COMISION CARGO ANTERIOR	09/06/23	0	\$0.48	\$0.00	\$35,622.16

Concepto	Fecha	Referencia	Cargo	Abono	Saldo
RASTREO 8007207095019741071426681001	09/06/23	47155	\$850.46	\$0.00	\$34,771.70
COMISION TRANSFERENCIA ENVIADA	09/06/23	0	\$6.00	\$0.00	\$34,765.70
IVA COMISION CARGO ANTERIOR	09/06/23	0	\$0.48	\$0.00	\$34,765.22
RASTREO 8007218095019742181426681001	09/06/23	47156	\$758.57	\$0.00	\$34,006.65
COMISION TRANSFERENCIA ENVIADA	09/06/23	0	\$6.00	\$0.00	\$34,000.65
IVA COMISION CARGO ANTERIOR	09/06/23	0	\$0.48	\$0.00	\$34,000.17
RASTREO 8007241095019745411426681001	09/06/23	47157	\$151.68	\$0.00	\$33,848.49
COMISION TRANSFERENCIA ENVIADA	09/06/23	0	\$6.00	\$0.00	\$33,842.49
IVA COMISION CARGO ANTERIOR	09/06/23	0	\$0.48	\$0.00	\$33,842.01
RASTREO 8007218095019747181426681001	09/06/23	47158	\$1,250.00	\$0.00	\$32,592.01
COMISION TRANSFERENCIA ENVIADA	09/06/23	0	\$6.00	\$0.00	\$32,586.01
IVA COMISION CARGO ANTERIOR	09/06/23	0	\$0.48	\$0.00	\$32,585.53
RASTREO 8007277095019750771426681001	09/06/23	47497	\$500.00	\$0.00	\$32,085.53
COMISION TRANSFERENCIA ENVIADA	09/06/23	0	\$6.00	\$0.00	\$32,079.53
IVA COMISION CARGO ANTERIOR	09/06/23	0	\$0.48	\$0.00	\$32,079.05
RASTREO 8007230095019755301426681001	09/06/23	11746	\$1,060.00	\$0.00	\$31,019.05
COMISION TRANSFERENCIA ENVIADA	09/06/23	0	\$6.00	\$0.00	\$31,013.05
IVA COMISION CARGO ANTERIOR	09/06/23	0	\$0.48	\$0.00	\$31,012.57
RASTREO 8007240095019755401426681001	09/06/23	11995	\$3,545.00	\$0.00	\$27,467.57
COMISION TRANSFERENCIA ENVIADA	09/06/23	0	\$6.00	\$0.00	\$27,461.57
IVA COMISION CARGO ANTERIOR	09/06/23	0	\$0.48	\$0.00	\$27,461.09
RASTREO 8007257095019750571426681001	09/06/23	631	\$834.99	\$0.00	\$26,626.10
COMISION TRANSFERENCIA ENVIADA	09/06/23	0	\$6.00	\$0.00	\$26,620.10
IVA COMISION CARGO ANTERIOR	09/06/23	0	\$0.48	\$0.00	\$26,619.62
RASTREO 8007241095019753411426681001	09/06/23	18024	\$524.99	\$0.00	\$26,094.63
COMISION TRANSFERENCIA ENVIADA	09/06/23	0	\$6.00	\$0.00	\$26,088.63
IVA COMISION CARGO ANTERIOR	09/06/23	0	\$0.48	\$0.00	\$26,088.15
PAGOS DE CHEQUES MES DE JUNIO20 Referencia: 151041324	09/06/23	0	\$26,088.15	\$0.00	\$0.00
RASTREO 8646APR1202308152350154174 REFERENCIA:32397 HORA:12:55:04 SPEI	15/06/23	32397	\$0.00	\$28,884.00	\$28,884.00
RASTREO 8646APR1202308152350155030 REFERENCIA:32863 HORA:12:55:15 SPEI	15/06/23	32863	\$0.00	\$517,202.83	\$546,086.83
DISPERSION DE FONDOS	15/06/23	0	\$534,260.61	\$0.00	\$11,826.22
COMISION DISPERSION DE FONDOS	15/06/23	0	\$725.00	\$0.00	\$11,101.22
IVA COMISION CARGO ANTERIOR	15/06/23	0	\$58.00	\$0.00	\$11,043.22
SEGURIDAD PUBLICA Referencia: 151804146	15/06/23	0	\$0.00	\$50,000.00	\$61,043.22

Concepto	Fecha	Referencia	Cargo	Abono	Saldo
DISPERSION DE FONDOS	15/06/23	0	\$57,325.47	\$0.00	\$3,717.75
COMISION DISPERSION DE FONDOS	15/06/23	0	\$50.00	\$0.00	\$3,667.75
IVA COMISION CARGO ANTERIOR	15/06/23	0	\$4.00	\$0.00	\$3,663.75
RASTREO 800723115501421231426681001	15/06/23	11	\$1,546.67	\$0.00	\$2,117.08
COMISION TRANSFERENCIA ENVIADA	15/06/23	0	\$6.00	\$0.00	\$2,111.08
IVA COMISION CARGO ANTERIOR	15/06/23	0	\$0.48	\$0.00	\$2,110.60
RASTREO 8007249165015077491426681001	15/06/23	7150903	\$2,000.00	\$0.00	\$110.60
COMISION TRANSFERENCIA ENVIADA	15/06/23	0	\$6.00	\$0.00	\$104.60
IVA COMISION CARGO ANTERIOR	15/06/23	0	\$0.48	\$0.00	\$104.12
RASTREO 8846APR1202306302377651077 REFERENCIA 35310 HORA:11:30:23 SPEI	30/06/23	35310	\$0.00	\$517,201.83	\$517,305.95
RASTREO 8007234305015146341426681001	30/06/23	12	\$1,546.67	\$0.00	\$515,759.28
COMISION TRANSFERENCIA ENVIADA	30/06/23	0	\$6.00	\$0.00	\$515,753.28
IVA COMISION CARGO ANTERIOR	30/06/23	0	\$0.48	\$0.00	\$515,752.80
PAGO DE CHEQUES MES DE JUNIO 202 Referencia: 153778430	30/06/23	0	\$6,000.00	\$0.00	\$509,752.80
RASTREO 8846APR1202306302379126418 REFERENCIA 33348 HORA: 8:25:57 SPEI	30/06/23	35348	\$0.00	\$4,572.00	\$514,324.80
RASTREO 8846APR2202306302379128330 REFERENCIA 36016 HORA:18:29:30 SPEI	30/06/23	36016	\$0.00	\$20,907.00	\$535,231.80
DISPERSION DE FONDOS	30/06/23	0	\$503,062.04	\$0.00	\$32,169.76
COMISION DISPERSION DE FONDOS	30/06/23	0	\$770.00	\$0.00	\$31,399.76
IVA COMISION CARGO ANTERIOR	30/06/23	0	\$61.60	\$0.00	\$31,338.16

MUNICIPIO DE GUERRERO, COAHUILA
Estado de Situación Financiera Detallado - LDF
Al 31 de diciembre de 2022 y al 30 de junio de 2023 (b)
(PESOS)

Concepto (c)	30 de junio de 2023 (d)	31 de diciembre de 2022 (e)	Concepto (c)	30 de junio de 2023 (d)	31 de diciembre de 2022 (e)
ACTIVO			PASIVO		
Activo Circulante			Pasivo Circulante		
a. Efectivo y Equivalentes (a=a1+a2+a3+a4+a5+a6+a7)	12,083,168.28	9,100,524.49	a. Cuentas por Pagar a Corto Plazo (a=a1+a2+a3+a4+a5+a6+a7+a8+a9)	-2,462,968.14	-1,262,499.22
a1) Efectivo	33,500.00	33,500.00	a1) Servicios Personales por Pagar a Corto Plazo	667,247.56	667,247.56
a2) Bancos/Tesorería	12,049,668.28	9,067,024.49	a2) Proveedores por Pagar a Corto Plazo	74,546.40	68,234.40
a3) Bancos/Dependencias y Otros	0.00	0.00	a3) Contratistas por Obras Públicas por Pagar a Corto Plazo	0.00	0.00
a4) Inversiones Temporales (Hasta 3 meses)	0.00	0.00	a4) Participaciones y Aportaciones por Pagar a Corto Plazo	0.00	0.00
a5) Fondos con Afectación Específica	0.00	0.00	a5) Transferencias Otorgadas por Pagar a Corto Plazo	7,500.00	18,612.00
a6) Depósitos de Fondos de Terceros en Garantía y/o Administración	0.00	0.00	a6) Intereses, Comisiones y Otros Gastos de la Deuda Pública por Pagar a Corto Plazo	14,747.17	14,747.17
a7) Otros Efectivos y Equivalentes	0.00	0.00	a7) Retenciones y Contribuciones por Pagar a Corto Plazo	1,671,872.25	1,288,354.66
b. Derechos a Recibir Efectivo o Equivalentes (b=b1+b2+b3+b4+b5+b6+b7)	825,699.10	626,532.34	a8) Devoluciones de la Ley de Ingresos por Pagar a Corto Plazo	0.00	0.00
b1) Inversiones Financieras de Corto Plazo	0.00	0.00	a9) Otras Cuentas por Pagar a Corto Plazo	-4,898,881.52	-3,319,695.01
b2) Cuentas por Cobrar a Corto Plazo	0.00	0.00	b. Documentos por Pagar a Corto Plazo (b=b1+b2+b3)	0.00	0.00
b3) Deudores Diversos por Cobrar a Corto Plazo	742,958.13	565,750.37	b1) Documentos Comerciales por Pagar a Corto Plazo	0.00	0.00
b4) Ingresos por Recuperar a Corto Plazo	20,683.56	20,683.56	b2) Documentos con Contratistas por Obras Públicas por Pagar a Corto Plazo	0.00	0.00
b5) Deudores por Anticipos de la Tesorería a Corto Plazo	0.00	0.00	b3) Otros Documentos por Pagar a Corto Plazo	0.00	0.00
b6) Préstamos Otorgados a Corto Plazo	62,057.41	40,098.41	c. Porción a Corto Plazo de la Deuda Pública a Largo Plazo (c=c1+c2)	106,034.49	318,103.47
b7) Otros Derechos a Recibir Efectivo o Equivalentes a Corto Plazo	0.00	0.00	c1) Porción a Corto Plazo de la Deuda Pública	106,034.49	318,103.47
c. Derechos a Recibir Bienes o Servicios (c=c1+c2+c3+c4+c5)	0.00	0.00	c2) Porción a Corto Plazo de Arrendamiento Financiero	0.00	0.00
c1) Anticipo a Proveedores por Adquisición de Bienes y Prestación de Servicios a Corto Plazo	0.00	0.00	d. Títulos y Valores a Corto Plazo	0.00	0.00
c2) Anticipo a Proveedores por Adquisición de Bienes Inmuebles y Muebles a Corto Plazo	0.00	0.00	e. Pasivos Diferidos a Corto Plazo (e=e1+e2+e3)	0.00	0.00
c3) Anticipo a Proveedores por Adquisición de Bienes Intangibles a Corto Plazo	0.00	0.00	e1) Ingresos Cobrados por Adelantado a Corto Plazo	0.00	0.00
c4) Anticipo a Contratistas por Obras Públicas a Corto Plazo	0.00	0.00	e2) Intereses Cobrados por Adelantado a Corto Plazo	0.00	0.00
c5) Otros Derechos a Recibir Bienes o Servicios a Corto Plazo	0.00	0.00	e3) Otros Pasivos Diferidos a Corto Plazo	0.00	0.00
d. Inventarios (d=d1+d2+d3+d4+d5)	0.00	0.00	f. Fondos y Bienes de Terceros en Garantía y/o Administración a Corto Plazo (f=f1+f2+f3+f4+f5+f6)	0.00	0.00
d1) Inventario de Mercancías para Venta	0.00	0.00	f1) Fondos en Garantía a Corto Plazo	0.00	0.00
d2) Inventario de Mercancías Terminadas	0.00	0.00	f2) Fondos en Administración a Corto Plazo	0.00	0.00
d3) Inventario de Mercancías en Proceso de Elaboración	0.00	0.00	f3) Fondos Contingentes a Corto Plazo	0.00	0.00
d4) Inventario de Materias Primas, Materiales y Suministros para Producción	0.00	0.00	f4) Fondos de Fideicomisos, Mandatos y Contratos Análogos a Corto Plazo	0.00	0.00
d5) Bienes en Tránsito	0.00	0.00	f5) Otros Fondos de Terceros en Garantía y/o Administración a Corto Plazo	0.00	0.00
e. Almacenes	0.00	0.00	f6) Valores y Bienes en Garantía a Corto Plazo	0.00	0.00
f. Estimación por Pérdida o Deterioro de Activos Circulantes (f=f1+f2)	0.00	0.00	g. Provisiones a Corto Plazo (g=g1+g2+g3)	0.00	0.00
f1) Estimaciones para Cuentas Incobrables por Derechos a Recibir Efectivo o Equivalentes	0.00	0.00	g1) Provisión para Demandas y Juicios a Corto Plazo	0.00	0.00
f2) Estimación por Deterioro de Inventarios	0.00	0.00	g2) Provisión para Contingencias a Corto Plazo	0.00	0.00
g. Otros Activos Circulantes (g=g1+g2+g3+g4)	0.00	0.00	g3) Otras Provisiones a Corto Plazo	0.00	0.00
g1) Valores en Garantía	0.00	0.00	h. Otros Pasivos a Corto Plazo (h=h1+h2+h3)	1,668,417.62	1,504,038.28
g2) Bienes en Garantía (excluye depósitos de fondos)	0.00	0.00	h1) Ingresos por Clasificar	1,668,417.62	1,504,038.28
g3) Bienes Derivados de Embargos, Decomisos, Aseguramientos de Dación en Pago	0.00	0.00	h2) Recaudación por Participar	0.00	0.00
g4) Adquisición con Fondos de Terceros	0.00	0.00	h3) Otros Pasivos Circulantes	0.00	0.00
A. Total de Activos Circulantes (IA = a + b + c + d + e + f + g)	12,908,867.38	9,727,056.83	IIA. Total de Pasivos Circulantes (IIA = a + b + c + d + e + f + g + h)	-688,516.03	559,642.53
Activo No Circulante			Pasivo No Circulante		
i. Inversiones Financieras a Largo Plazo	0.00	0.00	a. Cuentas por Pagar a Largo Plazo	0.00	0.00
j. Derechos a Recibir Efectivo o Equivalentes a Largo Plazo	0.00	0.00	b. Documentos por Pagar a Largo Plazo	0.00	0.00
k. Bienes Inmuebles, Infraestructura y Construcciones en Proceso	79,067,469.09	76,477,919.98	c. Deuda Pública a Largo Plazo	2,721,539.64	2,721,539.64
l. Bienes Muebles	11,399,102.10	11,309,681.99	d. Pasivos Diferidos a Largo Plazo	0.00	0.00
m. Activos Intangibles	40,368.00	40,368.00	e. Fondos y Bienes de Terceros en Garantía y/o en Administración a Largo Plazo	0.00	0.00
n. Depreciación, Deterioro y Amortización Acumulada de Bienes	0.00	0.00	f. Provisiones a Largo Plazo	0.00	0.00
o. Activos Diferidos	0.00	0.00	IIIB. Total de Pasivos No Circulantes (IIB = a + b + c + d + e + f)	2,721,539.64	2,721,539.64
p. Estimación por Pérdida o Deterioro de Activos no Circulantes	0.00	0.00			
q. Otros Activos no Circulantes	0.00	0.00			

IB. Total de Activos No Circulantes (IB = a + b + c + d + e + f + g + h + i)	90,506,939.19	87,827,969.97	II. Total del Pasivo (II = IIA + IIB)	2,033,023.61	3,281,182.17
I. Total del Activo (I = IA + IB)	103,415,806.57	97,555,026.80	HACIENDA PÚBLICA/PATRIMONIO		
			IIIA. Hacienda Pública/Patrimonio Contribuido (IIIA = a + b + c)	1,328,081.86	1,328,081.86
			a. Aportaciones	1,328,081.86	1,328,081.86
			b. Donaciones de Capital	0.00	0.00
			c. Actualización de la Hacienda Pública/Patrimonio	0.00	0.00
			IIIB. Hacienda Pública/Patrimonio Generado (IIIB = a + b + c + d + e)	100,054,701.10	92,945,762.77
			a. Resultados del Ejercicio (Ahorro/ Desahorro)	7,108,938.33	14,770,267.33
			b. Resultados de Ejercicios Anteriores	100,492,990.76	85,722,723.43
			c. Revalúos	0.00	0.00
			d. Reservas	0.00	0.00
			e. Rectificaciones de Resultados de Ejercicios Anteriores	-7,547,227.99	-7,547,227.99
			IIIC. Exceso o Insuficiencia en la Actualización de la Hacienda Pública/Patrimonio (IIIC=a+b)	0.00	0.00
			a. Resultado por Posición Monetaria	0.00	0.00
			b. Resultado por Tenencia de Activos no Monetarios	0.00	0.00
			III. Total Hacienda Pública/Patrimonio (III = IIIA + IIIB + IIIC)	101,382,782.96	94,273,844.63
			IV. Total del Pasivo y Hacienda Pública/Patrimonio (IV = II + III)	103,415,806.57	97,555,026.80


LIC. MARIO CEDILLO INFANTE
PRESIDENTE MUNICIPAL


ING. ENRIQUE CERVERA LOPEZ
TESORERO MUNICIPAL


PROFRA. ARACELI PEREZ LUNA
SINDICO DE MAYORIA


C. FELIX RUIZ ELIZONDO
SINDICO DE MINORIA

MUNICIPIO DE GUERRERO, COAHUILA
Informe Analítico de la Deuda Pública y Otros Pasivos - LDF
Del 01 de enero al 30 de junio de 2023 (b)
(PESOS)

Denominación de la Deuda Pública y Otros Pasivos (c)	Saldo al 31 de diciembre de 2022 (d)	Disposiciones del Periodo (e)	Amortizaciones del Periodo (f)	Revaluaciones, Reclasificaciones y Otros Ajustes (g)	Saldo Final del Periodo (h) h=d+e+f+g	Pago de Intereses del Periodo (i)	Pago de Comisiones y demás costos asociados durante el Periodo (j)
1. Deuda Pública (1=A+B)	3,039,643.11	0.00	212,068.98	0.00	2,827,574.13	97,407.48	0.00
A. Corto Plazo (A=a1+a2+a3)	318,103.47	0.00	212,068.98	0.00	106,034.49	0.00	0.00
a1) Instituciones de Crédito	318,103.47	0.00	212,068.98	0.00	106,034.49	0.00	0.00
a2) Títulos y Valores	0.00	0.00	0.00	0.00	0.00	0.00	0.00
a3) Arrendamientos Financieros	0.00	0.00	0.00	0.00	0.00	0.00	0.00
B. Largo Plazo (B=b1+b2+b3)	2,721,539.64	0.00	0.00	0.00	2,721,539.64	97,407.48	0.00
b1) Instituciones de Crédito	2,721,539.64	0.00	0.00	0.00	2,721,539.64	97,407.48	0.00
b2) Títulos y Valores	0.00	0.00	0.00	0.00	0.00	0.00	0.00
b3) Arrendamientos Financieros	0.00	0.00	0.00	0.00	0.00	0.00	0.00
2. Otros Pasivos	241,539.06				-794,550.52		
3. Total de la Deuda Pública y Otros Pasivos (3=1+2)	3,281,182.17	0.00	212,068.98	0.00	2,033,023.61	97,407.48	0.00
4. Deuda Contingente (Informativo)	0.00	0.00	0.00	0.00	0.00	0.00	0.00
A. Deuda Contingente 1	0.00	0.00	0.00	0.00	0.00	0.00	0.00
B. Deuda Contingente 2	0.00	0.00	0.00	0.00	0.00	0.00	0.00
C. Deuda Contingente XX	0.00	0.00	0.00	0.00	0.00	0.00	0.00
5. Valor de Instrumentos Bono Cupón Cero (Informativo)	0.00	0.00	0.00	0.00	0.00	0.00	0.00
A. Instrumento Bono Cupón Cero 1	0.00	0.00	0.00	0.00	0.00	0.00	0.00
B. Instrumento Bono Cupón Cero 2	0.00	0.00	0.00	0.00	0.00	0.00	0.00
C. Instrumento Bono Cupón Cero XX	0.00	0.00	0.00	0.00	0.00	0.00	0.00

Obligaciones a Corto Plazo (k)	Monto Contratado (l)	Plazo Pactado (m)	Tasa de Interés (n)	Comisiones y Costos Relacionados (o)	Tasa Efectiva (p)
6. Obligaciones a Corto Plazo (Informativo)	0.00		0.00%	0.00	0.00%
A. Crédito 1	0.00		0.00%	0.00	0.00%
B. Crédito 2	0.00		0.00%	0.00	0.00%
C. Crédito XX	0.00		0.00%	0.00	0.00%


 LIC. MARIO CEDILLO INFANTE
 PRESIDENTE MUNICIPAL


 ING. ENRIQUE CERVERA LOPEZ
 TESORERO MUNICIPAL


 PROFRA. ARACELI PEREZ LUNA
 SINDICO DE MAYORIA


 C. FELIX RUIZ ELIZONDO
 SINDICO DE MINORIA

MUNICIPIO DE GUERRERO, COAHUILA
 Informe Analítico de Obligaciones Diferentes de Financiamientos – LDF
 Del 01 de enero al 30 de junio de 2023 (b)
 (PESOS)

Denominación de las Obligaciones Diferentes de Financiamiento (c)	Fecha del Contrato (a)	Fecha de inicio de operación del proyecto (e)	Fecha de vencimiento (f)	Monto de la inversión pactado (g)	Plazo pactado (h)	Monto promedio mensual del pago de la contraprestación (i)	Monto promedio mensual del pago de la contraprestación correspondiente al pago de inversión (j)	Monto pagado de la inversión al 30 de junio de 2023 (k)	Monto pagado de la inversión actualizado al 30 de junio de 2023 (l)	Saldo pendiente por pagar de la inversión al 30 de junio de 2023 (m = g - l)
A. Asociaciones Público Privadas (APP's) (A=a+b+c+d)				0.00		0.00	0.00	0.00	0.00	0.00
a) APP 1				0.00		0.00	0.00	0.00	0.00	0.00
b) APP 2				0.00		0.00	0.00	0.00	0.00	0.00
c) APP 3				0.00		0.00	0.00	0.00	0.00	0.00
d) APP XX				0.00		0.00	0.00	0.00	0.00	0.00
B. Otros Instrumentos (B=a+b+c+d)				0.00		0.00	0.00	0.00	0.00	0.00
a) Otro Instrumento 1				0.00		0.00	0.00	0.00	0.00	0.00
b) Otro Instrumento 2				0.00		0.00	0.00	0.00	0.00	0.00
c) Otro Instrumento 3				0.00		0.00	0.00	0.00	0.00	0.00
d) Otro Instrumento XX				0.00		0.00	0.00	0.00	0.00	0.00
C. Total de Obligaciones Diferentes de Financiamiento (C=A+B)				0.00		0.00	0.00	0.00	0.00	0.00


 LIC. MARIO CEDILLO IZANTE
 PRESIDENTE MUNICIPAL


 PROFRA. ARACELI PÉREZ LUNA
 SINDICO DE MAYORIA


 ING. ENRIQUE GERVERA LOPEZ
 TESORERO MUNICIPAL


 C. FELIX RUIZ ELIZONDO
 SINDICO DE MINORIA

MUNICIPIO DE GUERRERO, COAHUILA
Balance Presupuestario - LDF
Del 01 de enero al 30 de junio de 2023 (b)
(PESOS)

Concepto (c)	Estimado/ Aprobado (d)	Devengado	Recaudado/ Pagado
A. Ingresos Totales (A = A1+A2+A3)	22,033,494.90	19,521,974.03	19,521,974.03
A1. Ingresos de Libre Disposición	20,395,414.37	14,898,738.01	14,898,738.01
A2. Transferencias Federales Etiquetadas	1,744,114.99	4,835,305.00	4,835,305.00
A3. Financiamiento Neto	-106,034.46	-212,068.98	-212,068.98
B. Egresos Presupuestarios¹ (B = B1+B2)	21,490,624.14	15,304,073.90	15,293,873.90
B1. Gasto No Etiquetado (sin incluir Amortización de la Deuda Pública)	19,746,509.22	12,272,322.53	12,262,122.53
B2. Gasto Etiquetado (sin incluir Amortización de la Deuda Pública)	1,744,114.92	3,031,751.37	3,031,751.37
C. Remanentes del Ejercicio Anterior (C = C1 + C2)		0.00	0.00
C1. Remanentes de Ingresos de Libre Disposición aplicados en el periodo		0.00	0.00
C2. Remanentes de Transferencias Federales Etiquetadas aplicados en el periodo		0.00	0.00
I. Balance Presupuestario (I = A – B + C)	542,870.76	4,217,900.13	4,228,100.13
II. Balance Presupuestario sin Financiamiento Neto (II = I - A3)	648,905.22	4,429,969.11	4,440,169.11
III. Balance Presupuestario sin Financiamiento Neto y sin Remanentes del Ejercicio Anterior (III= II - C)	648,905.22	4,429,969.11	4,440,169.11

Concepto	Aprobado	Devengado	Pagado
E. Intereses, Comisiones y Gastos de la Deuda (E = E1+E2)	38,448.24	97,407.48	97,407.48
E1. Intereses, Comisiones y Gastos de la Deuda con Gasto No Etiquetado	38,448.24	97,407.48	97,407.48
E2. Intereses, Comisiones y Gastos de la Deuda con Gasto Etiquetado	0.00	0.00	0.00
V. Balance Primario (IV = III + E)	687,353.46	4,527,376.59	4,537,576.59


Concepto	Estimado/ Aprobado	Devengado	Recaudado/ Pagado
F. Financiamiento (F = F1 + F2)	0.00	0.00	0.00
F1. Financiamiento con Fuente de Pago de Ingresos de Libre Disposición	0.00	0.00	0.00
F2. Financiamiento con Fuente de Pago de Transferencias Federales Etiquetadas	0.00	0.00	0.00
G. Amortización de la Deuda (G = G1 + G2)	106,034.46	212,068.98	212,068.98
G1. Amortización de la Deuda Pública con Gasto No Etiquetado	106,034.46	212,068.98	212,068.98
G2. Amortización de la Deuda Pública con Gasto Etiquetado	0.00	0.00	0.00
A3. Financiamiento Neto (A3 = F – G)	-106,034.46	-212,068.98	-212,068.98

Concepto	Estimado/ Aprobado	Devengado	Recaudado/ Pagado
A1. Ingresos de Libre Disposición	20,395,414.37	14,898,738.01	14,898,738.01
A3.1 Financiamiento Neto con Fuente de Pago de Ingresos de Libre Disposición (A3.1 = F1 – G1)	-106,034.46	-212,068.98	-212,068.98
F1. Financiamiento con Fuente de Pago de Ingresos de Libre Disposición	0.00	0.00	0.00
G1. Amortización de la Deuda Pública con Gasto No Etiquetado	106,034.46	212,068.98	212,068.98
B1. Gasto No Etiquetado (sin incluir Amortización de la Deuda Pública)	19,746,509.22	12,272,322.53	12,262,122.53
C1. Remanentes de Ingresos de Libre Disposición aplicados en el periodo		0.00	0.00
V. Balance Presupuestario de Recursos Disponibles (V = A1 + A3.1 – B 1 + C1)	542,870.69	2,414,346.50	2,424,546.50
VI. Balance Presupuestario de Recursos Disponibles sin Financiamiento Neto (VI = V – A3.1)	648,905.15	2,626,415.48	2,636,615.48

Concepto	Estimado/ Aprobado	Devengado	Recaudado/ Pagado
A2. Transferencias Federales Etiquetadas	1,744,114.99	4,835,305.00	4,835,305.00
A3.2 Financiamiento Neto con Fuente de Pago de Transferencias Federales Etiquetadas (A3.2 = F2 – G2)	0.00	0.00	0.00
F2. Financiamiento con Fuente de Pago de Transferencias Federales Etiquetadas	0.00	0.00	0.00
G2. Amortización de la Deuda Pública con Gasto Etiquetado	0.00	0.00	0.00
B2. Gasto Etiquetado (sin incluir Amortización de la Deuda Pública)	1,744,114.92	3,031,751.37	3,031,751.37
C2. Remanentes de Transferencias Federales Etiquetadas aplicados en el periodo		0.00	0.00
VII. Balance Presupuestario de Recursos Etiquetados (VII = A2 + A3.2 – B2 + C2)	0.07	1,803,553.63	1,803,553.63
VIII. Balance Presupuestario de Recursos Etiquetados sin Financiamiento Neto (VIII = VII – A3.2)	0.07	1,803,553.63	1,803,553.63


 LIC. MARIO CEDILLO INFANTE
 PRESIDENTE MUNICIPAL


 ING. ENRIQUE CERVERA LOPEZ
 TESORERO MUNICIPAL


 PROFRA. ARACELI PEREZ LUNA
 SINDICO DE MAYORIA


 C. FELIX RUIZ ELIZONDO
 SINDICO DE MINORIA

MUNICIPIO DE GUERRERO, COAHUILA
Estado Analítico de Ingresos Detallado - LDF
Del 01 de enero al 30 de junio de 2023 (b)
(PESOS)

Concepto (c)	Ingreso					Diferencia (e)
	Estimado (d)	Ampliaciones/ (Reducciones)	Modificado	Devengado	Recaudado	
Ingresos de Libre Disposición	20,395,414.37	0.00	20,395,414.37	14,898,738.01	14,898,738.01	-5,496,676.36
A. Impuestos	2,190,881.05	0.00	2,190,881.05	1,598,113.92	1,598,113.92	-592,767.13
B. Cuotas y Aportaciones de Seguridad Social	0.00	0.00	0.00	0.00	0.00	0.00
C. Contribuciones de Mejoras	0.00	0.00	0.00	0.00	0.00	0.00
D. Derechos	944,185.08	0.00	944,185.08	942,078.36	942,078.36	-2,106.72
E. Productos	9,816.26	0.00	9,816.26	3,186.00	3,186.00	-6,630.26
F. Aprovechamientos	56,281.96	0.00	56,281.96	70,138.23	70,138.23	13,856.27
G. Ingresos por Venta de Bienes y Prestación de Servicios	0.00	0.00	0.00	0.00	0.00	0.00
H. Participaciones (H=h1+h2+h3+h4+h5+h6+h7+h8+h9+h10+h11)	17,194,250.02	0.00	17,194,250.02	12,285,221.50	12,285,221.50	-4,909,028.52
h1) Fondo General de Participaciones	17,194,250.02	0.00	17,194,250.02	11,911,883.50	11,911,883.50	-5,282,366.52
h2) Fondo de Fomento Municipal	0.00	0.00	0.00	352,764.00	352,764.00	352,764.00
h3) Fondo de Fiscalización y Recaudación	0.00	0.00	0.00	20,574.00	20,574.00	20,574.00
h4) Fondo de Compensación	0.00	0.00	0.00	0.00	0.00	0.00
h5) Fondo de Extracción de Hidrocarburos	0.00	0.00	0.00	0.00	0.00	0.00
h6) Impuesto Especial Sobre Producción y Servicios	0.00	0.00	0.00	0.00	0.00	0.00
h7) 0.136% de la Recaudación Federal Participable	0.00	0.00	0.00	0.00	0.00	0.00
h8) 3.17% Sobre Extracción de Petróleo	0.00	0.00	0.00	0.00	0.00	0.00
h9) Gasolinas y Diésel	0.00	0.00	0.00	0.00	0.00	0.00
h10) Fondo del Impuesto Sobre la Renta	0.00	0.00	0.00	0.00	0.00	0.00
h11) Fondo de Estabilización de los Ingresos de las Entidades Federativas	0.00	0.00	0.00	0.00	0.00	0.00
I. Incentivos Derivados de la Colaboración Fiscal (I=i1+i2+i3+i4+i5)	0.00	0.00	0.00	0.00	0.00	0.00
i1) Tenencia o Uso de Vehículos	0.00	0.00	0.00	0.00	0.00	0.00
i2) Fondo de Compensación ISAN	0.00	0.00	0.00	0.00	0.00	0.00
i3) Impuesto Sobre Automóviles Nuevos	0.00	0.00	0.00	0.00	0.00	0.00
i4) Fondo de Compensación de Repecos-Intermedios	0.00	0.00	0.00	0.00	0.00	0.00
i5) Otros Incentivos Económicos	0.00	0.00	0.00	0.00	0.00	0.00
J. Transferencias y Asignaciones	0.00	0.00	0.00	0.00	0.00	0.00
K. Convenios	0.00	0.00	0.00	0.00	0.00	0.00
k1) Otros Convenios y Subsidios	0.00	0.00	0.00	0.00	0.00	0.00
L. Otros Ingresos de Libre Disposición (L=l1+l2)	0.00	0.00	0.00	0.00	0.00	0.00
l1) Participaciones en Ingresos Locales	0.00	0.00	0.00	0.00	0.00	0.00
l2) Otros Ingresos de Libre Disposición	0.00	0.00	0.00	0.00	0.00	0.00
Total de Ingresos de Libre Disposición (=A+B+C+D+E+F+G+H+I+J+K+L)	20,395,414.37	0.00	20,395,414.37	14,898,738.01	14,898,738.01	-5,496,676.36
Ingresos Excedentes de Ingresos de Libre Disposición						0.00
Transferencias Federales Etiquetadas	1,744,114.99	0.00	1,744,114.99	4,835,305.00	4,835,305.00	3,091,190.01
A. Aportaciones (A=a1+a2+a3+a4+a5+a6+a7+a8)	1,744,114.99	0.00	1,744,114.99	4,824,528.00	4,824,528.00	3,080,413.01
a1) Fondo de Aportaciones para la Nómina Educativa y Gasto Operativo	0.00	0.00	0.00	0.00	0.00	0.00
a2) Fondo de Aportaciones para los Servicios de Salud	0.00	0.00	0.00	0.00	0.00	0.00
a3) Fondo de Aportaciones para la Infraestructura Social	1,194,114.98	0.00	1,194,114.98	4,203,414.00	4,203,414.00	3,009,299.02
a4) Fondo de Aportaciones para el Fortalecimiento de los Municipios y de las Demarcaciones Territoriales del Distrito Federal	550,000.01	0.00	550,000.01	621,114.00	621,114.00	71,113.99
a5) Fondo de Aportaciones Múltiples	0.00	0.00	0.00	0.00	0.00	0.00
a6) Fondo de Aportaciones para la Educación Tecnológica y de Adultos	0.00	0.00	0.00	0.00	0.00	0.00
a7) Fondo de Aportaciones para la Seguridad Pública de los Estados y del Distrito Federal	0.00	0.00	0.00	0.00	0.00	0.00
a8) Fondo de Aportaciones para el Fortalecimiento de las Entidades Federativas	0.00	0.00	0.00	0.00	0.00	0.00
B. Convenios (B=b1+b2+b3+b4)	0.00	0.00	0.00	0.00	0.00	0.00
b1) Convenios de Protección Social en Salud	0.00	0.00	0.00	0.00	0.00	0.00
b2) Convenios de Descentralización	0.00	0.00	0.00	0.00	0.00	0.00
b3) Convenios de Reasignación	0.00	0.00	0.00	0.00	0.00	0.00
b4) Otros Convenios y Subsidios	0.00	0.00	0.00	0.00	0.00	0.00
C. Fondos Distintos de Aportaciones (C=c1+c2)	0.00	0.00	0.00	10,777.00	10,777.00	10,777.00

c1) Fondo para Entidades Federativas y Municipios Productores de Hidrocarburos	0.00	0.00	0.00	10,777.00	10,777.00	10,777.00
c2) Fondo Minero	0.00	0.00	0.00	0.00	0.00	0.00
D. Transferencias, Asignaciones, Subsidios y Subvenciones, y Pensiones y Jubilaciones	0.00	0.00	0.00	0.00	0.00	0.00
E. Otras Transferencias Federales Etiquetadas	0.00	0.00	0.00	0.00	0.00	0.00
II. Total de Transferencias Federales Etiquetadas (II = A + B + C + D + E)	1,744,114.99	0.00	1,744,114.99	4,835,305.00	4,835,305.00	3,091,190.01
III. Ingresos Derivados de Financiamientos (III = A)	0.00	0.00	0.00	0.00	0.00	0.00
A. Ingresos Derivados de Financiamientos	0.00	0.00	0.00	0.00	0.00	0.00
IV. Total de Ingresos (IV = I + II + III)	22,139,529.36	0.00	22,139,529.36	19,734,043.01	19,734,043.01	-2,405,486.35
Datos Informativos						
1. Ingresos Derivados de Financiamientos con Fuente de Pago de Ingresos de Libre Disposición	0.00	0.00	0.00	0.00	0.00	0.00
2. Ingresos Derivados de Financiamientos con Fuente de Pago de Transferencias Federales Etiquetadas	0.00	0.00	0.00	0.00	0.00	0.00
3. Ingresos Derivados de Financiamientos (3 = 1 + 2)	0.00	0.00	0.00	0.00	0.00	0.00


 LIC. MARIO CEDILLO INFANTE


PRESIDENTE MUNICIPAL


 PROFRA. ARACELI PEREZ LUNA

SINDICO DE MAYORIA


 ING. ENRIQUE CERVERA LOPEZ

TESORERO MUNICIPAL


 C. FELIX RUIZ ELIZONDO

SINDICO DE MINORIA

F. Inversión Pública (F=f1+f2+f3)	1,194,115.02	1,036,674.95	2,230,789.97	2,589,549.11	2,589,549.11	-358,759.14
f1) Obra Pública en Bienes de Dominio Público	0.00	1,782,005.00	1,782,005.00	1,658,634.42	1,658,634.42	123,370.58
f2) Obra Pública en Bienes Propios	1,194,115.02	-745,330.05	448,784.97	930,914.69	930,914.69	-482,129.72
f3) Proyectos Productivos y Acciones de Fomento	0.00	0.00	0.00	0.00	0.00	0.00
G. Inversiones Financieras y Otras Provisiones (G=g1+g2+g3+g4+g5+g6+g7)	0.00	0.00	0.00	0.00	0.00	0.00
g1) Inversiones Para el Fomento de Actividades Productivas	0.00	0.00	0.00	0.00	0.00	0.00
g2) Acciones y Participaciones de Capital	0.00	0.00	0.00	0.00	0.00	0.00
g3) Compra de Títulos y Valores	0.00	0.00	0.00	0.00	0.00	0.00
g4) Concesión de Préstamos	0.00	0.00	0.00	0.00	0.00	0.00
g5) Inversiones en Fideicomisos, Mandatos y Otros Análogos	0.00	0.00	0.00	0.00	0.00	0.00
Fideicomiso de Desastres Naturales (Informativo)						
g6) Otras Inversiones Financieras	0.00	0.00	0.00	0.00	0.00	0.00
g7) Provisiones para Contingencias y Otras Erogaciones Especiales	0.00	0.00	0.00	0.00	0.00	0.00
H. Participaciones y Aportaciones (H=h1+h2+h3)	0.00	0.00	0.00	0.00	0.00	0.00
h1) Participaciones	0.00	0.00	0.00	0.00	0.00	0.00
h2) Aportaciones	0.00	0.00	0.00	0.00	0.00	0.00
h3) Convenios	0.00	0.00	0.00	0.00	0.00	0.00
I. Deuda Pública (I=i1+i2+i3+i4+i5+i6+i7)	0.00	0.00	0.00	0.00	0.00	0.00
i1) Amortización de la Deuda Pública	0.00	0.00	0.00	0.00	0.00	0.00
i2) Intereses de la Deuda Pública	0.00	0.00	0.00	0.00	0.00	0.00
i3) Comisiones de la Deuda Pública	0.00	0.00	0.00	0.00	0.00	0.00
i4) Gastos de la Deuda Pública	0.00	0.00	0.00	0.00	0.00	0.00
i5) Costo por Coberturas	0.00	0.00	0.00	0.00	0.00	0.00
i6) Apoyos Financieros	0.00	0.00	0.00	0.00	0.00	0.00
i7) Adeudos de Ejercicios Fiscales Anteriores (ADEFAS)	0.00	0.00	0.00	0.00	0.00	0.00
III. Total de Egresos (III = I + II)	21,596,658.60	7,195,241.72	28,791,900.32	15,516,142.88	15,505,942.88	13,275,757.44


 LIC. MARIO CEDILLO INFANTE
 PRESIDENTE MUNICIPAL


 ING. ENRIQUE CERVERA LOPEZ
 TESORERO MUNICIPAL


 PROFRA. ARACELI PEREZ LUNA
 SINDICO DE MAYORIA


 C. FELIX RUIZ ELIZONDO
 SINDICO DE MINORIA

MUNICIPIO DE GUERRERO, COAHUILA
Estado Analítico del Ejercicio del Presupuesto de Egresos Detallado - LDF
Clasificación Administrativa
Del 01 de enero al 30 de junio de 2023 (b)
(PESOS)

Concepto (c)	Egresos					Subejercicio (e)
	Aprobado (d)	Ampliaciones/ (Reducciones)	Modificado	Devengado	Pagado	
I. Gasto No Etiquetado (I=A+B+C+D+E+F+G+H)	19,852,543.68	5,729,245.07	25,581,788.75	12,484,391.51	12,474,191.51	13,097,397.24
A. PRESIDENCIA	15,998,341.32	2,336,592.72	18,334,934.04	8,790,347.96	8,780,147.96	9,544,586.08
B. CABILDO	1,240,681.86	1,052,480.55	2,293,162.41	1,148,160.60	1,148,160.60	1,145,001.81
C. SEGURIDAD PUBLICA	0.00	582,645.30	582,645.30	646,397.40	646,397.40	-63,752.10
D. OBRAS PUBLICAS	801,812.22	998,787.65	1,800,599.87	1,070,207.30	1,070,207.30	730,392.57
E. TESORERIA	485,093.82	156,474.30	641,568.12	197,588.85	197,588.85	443,979.27
F. D.I.F. MUNICIPAL	676,674.42	554,695.50	1,231,369.92	601,247.30	601,247.30	630,122.62
G. SIMAS	267,702.90	0.00	267,702.90	0.00	0.00	267,702.90
H. PROTECCIÓN CIVIL	382,237.14	47,569.05	429,806.19	30,442.10	30,442.10	399,364.09
II. Gasto Etiquetado (II=A+B+C+D+E+F+G+H)	1,744,114.92	1,465,996.65	3,210,111.57	3,031,751.37	3,031,751.37	178,360.20
A. PRESIDENCIA	1,263,124.32	-451,008.35	812,115.97	1,266,265.01	1,266,265.01	-454,149.04
B. CABILDO	0.00	0.00	0.00	0.00	0.00	0.00
C. SEGURIDAD PUBLICA	480,990.60	135,000.00	615,990.60	106,851.94	106,851.94	509,138.66
D. OBRAS PUBLICAS	0.00	1,782,005.00	1,782,005.00	1,658,634.42	1,658,634.42	123,370.58
E. TESORERIA	0.00	0.00	0.00	0.00	0.00	0.00
F. D.I.F. MUNICIPAL	0.00	0.00	0.00	0.00	0.00	0.00
G. SIMAS	0.00	0.00	0.00	0.00	0.00	0.00
H. PROTECCIÓN CIVIL	0.00	0.00	0.00	0.00	0.00	0.00
III. Total de Egresos (III = I + II)	21,596,658.60	7,195,241.72	28,791,900.32	15,516,142.88	15,505,942.88	13,275,757.44


 LIC. MARIO CEDILLO INFANTE
 PRESIDENTE MUNICIPAL


 ING. ENRIQUE CERVERA LOPEZ
 TESORERO MUNICIPAL


 PROFRA. ARACELI PEREZ LUNA
 SINDICO DE MAYORIA


 C. FELIX RUIZ ELIZONDO
 SINDICO DE MINORIA

C. Desarrollo Económico (C=c1+c2+c3+c4+c5+c6+c7+c8+c9)	0.00	0.00	0.00	0.00	0.00	0.00
c1) Asuntos Económicos, Comerciales y Laborales en General	0.00	0.00	0.00	0.00	0.00	0.00
c2) Agropecuaria, Silvicultura, Pesca y Caza	0.00	0.00	0.00	0.00	0.00	0.00
c3) Combustibles y Energía	0.00	0.00	0.00	0.00	0.00	0.00
c4) Minería, Manufacturas y Construcción	0.00	0.00	0.00	0.00	0.00	0.00
c5) Transporte	0.00	0.00	0.00	0.00	0.00	0.00
c6) Comunicaciones	0.00	0.00	0.00	0.00	0.00	0.00
c7) Turismo	0.00	0.00	0.00	0.00	0.00	0.00
c8) Ciencia, Tecnología e Innovación	0.00	0.00	0.00	0.00	0.00	0.00
c9) Otras Industrias y Otros Asuntos Económicos	0.00	0.00	0.00	0.00	0.00	0.00
D. Otras No Clasificadas en Funciones Anteriores (D=d1+d2+d3+d4)	0.00	0.00	0.00	0.00	0.00	0.00
d1) Transacciones de la Deuda Publica / Costo Financiero de la Deuda	0.00	0.00	0.00	0.00	0.00	0.00
d2) Transferencias, Participaciones y Aportaciones Entre Diferentes Niveles y Ordenes de Gobierno	0.00	0.00	0.00	0.00	0.00	0.00
d3) Saneamiento del Sistema Financiero	0.00	0.00	0.00	0.00	0.00	0.00
d4) Adeudos de Ejercicios Fiscales Anteriores	0.00	0.00	0.00	0.00	0.00	0.00
III. Total de Egresos (III = I + II)	21,596,658.60	7,195,241.72	28,791,900.32	15,516,142.88	15,505,942.88	13,275,757.44


 LIC. MARIO CEDILLO INFANTE
 PRESIDENTE MUNICIPAL

 PROFRA. ARACELI PEREZ LUNA
 SINDICO DE MAYORIA


 ING. ENRIQUE CERVERA LOPEZ
 TESORERO MUNICIPAL

 C. FELIX RUIZ ELIZONDO
 SINDICO DE MINORIA

MUNICIPIO DE GUERRERO, COAHUILA
Estado Analítico del Ejercicio del Presupuesto de Egresos Detallado - LDF
Clasificación de Servicios Personales por Categoría
Del 01 de enero al 30 de junio de 2023 (b)
(PESOS)

Concepto (c)	Egresos					Subejercicio (e)
	Aprobado (d)	Ampliaciones/ (Reducciones)	Modificado	Devengado	Pagado	
I. Gasto No Etiquetado (I=A+B+C+D+E+F)	7,719,851.88	7,746,177.68	15,466,029.56	7,808,512.93	7,808,512.93	7,657,516.63
A. Personal Administrativo y de Servicio Público	7,719,851.88	7,099,780.28	14,819,632.16	7,162,115.53	7,162,115.53	7,657,516.63
B. Magisterio	0.00	0.00	0.00	0.00	0.00	0.00
C. Servicios de Salud (C=c1+c2)	0.00	0.00	0.00	0.00	0.00	0.00
c1) Personal Administrativo	0.00	0.00	0.00	0.00	0.00	0.00
c2) Personal Médico, Paramédico y afin	0.00	0.00	0.00	0.00	0.00	0.00
D. Seguridad Pública	0.00	646,397.40	646,397.40	646,397.40	646,397.40	0.00
E. Gastos asociados a la implementación de nuevas leyes federales o reformas a las mismas (E = e1 + e2)	0.00	0.00	0.00	0.00	0.00	0.00
e1) Nombre del Programa o Ley 1	0.00	0.00	0.00	0.00	0.00	0.00
e2) Nombre del Programa o Ley 2	0.00	0.00	0.00	0.00	0.00	0.00
F. Sentencias laborales definitivas	0.00	0.00	0.00	0.00	0.00	0.00
II. Gasto Etiquetado (II=A+B+C+D+E+F)	480,990.60	0.00	480,990.60	0.00	0.00	480,990.60
A. Personal Administrativo y de Servicio Público	0.00	0.00	0.00	0.00	0.00	0.00
B. Magisterio	0.00	0.00	0.00	0.00	0.00	0.00
C. Servicios de Salud (C=c1+c2)	0.00	0.00	0.00	0.00	0.00	0.00
c1) Personal Administrativo	0.00	0.00	0.00	0.00	0.00	0.00
c2) Personal Médico, Paramédico y afin	0.00	0.00	0.00	0.00	0.00	0.00
D. Seguridad Pública	480,990.60	0.00	480,990.60	0.00	0.00	480,990.60
E. Gastos asociados a la implementación de nuevas leyes federales o reformas a las mismas (E = e1 + e2)	0.00	0.00	0.00	0.00	0.00	0.00
e1) Nombre del Programa o Ley 1	0.00	0.00	0.00	0.00	0.00	0.00
e2) Nombre del Programa o Ley 2	0.00	0.00	0.00	0.00	0.00	0.00
F. Sentencias laborales definitivas	0.00	0.00	0.00	0.00	0.00	0.00
III. Total del Gasto en Servicios Personales (III = I + II)	8,200,842.48	7,746,177.68	15,947,020.16	7,808,512.93	7,808,512.93	8,138,507.23


 LIC. MARIO CEDILLO INFANTE
 PRESIDENTE MUNICIPAL


 ING. ENRIQUE CERVERA LOPEZ
 TESORERO MUNICIPAL


 PROFRA. ARACELI PEREZ LUNA
 SINDICO DE MAYORIA


 C. FELIX RUIZ EL ZONDO
 SINDICO DE MINORIA



R. AYUNTAMIENTO DE GUERRERO, COAHUILA DE ZARAGOZA
ADMINISTRACIÓN MUNICIPAL 2022-2024

PRESIDENCIA MUNICIPAL



Guerrero, Coahuila
a 24 de Julio de 2023

DIP. EDUARDO OLMOS CASTRO
PRESIDENTE DE LA JUNTA DE GOBIERNO DEL H. CONGRESO DEL ESTADO DE COAHUILA
PRESENTE:

DECLARATORIA

Respecto al informe de las acciones realizadas para obtener un balance presupuestario sostenible, se informa que, al día de hoy el municipio de Guerrero, Coahuila tiene un balance presupuestario sostenible ya que no se realizaron modificaciones a la Ley de Ingresos ni al Presupuesto de Egresos 2023.

Sin más por el momento me despido de usted.


Lic. Mario Cedillo Infante
Presidente Municipal


Ing. Enrique Cervera López
Tesorero Municipal



R. AYUNTAMIENTO DE
GUERRERO, COAH.
2022 - 2024

TESORERIA MUNICIPAL



R. AYUNTAMIENTO DE GUERRERO, COAHUILA DE ZARAGOZA
ADMINISTRACIÓN MUNICIPAL 2022-2024



PRESIDENCIA MUNICIPAL

Guerrero, Coahuila
a 24 de Julio de 2023

DIP. EDUARDO OLMOS CASTRO
PRESIDENTE DE LA JUNTA DE GOBIERNO DEL H. CONGRESO DEL ESTADO DE COAHUILA
PRESENTE:

DECLARATORIA

Respecto al informe de los Ingresos con los que se haya pagado el nuevo gasto etiquetado y no etiquetado correspondiente al ejercicio fiscal 2023, se informa que, **al día de hoy el municipio de Guerrero, Coahuila no obtuvo nuevos Ingresos que modifiquen el presupuesto de Egresos del ejercicio fiscal del Segundo Trimestre del ejercicio Fiscal 2023.**

Sin más por el momento me despido de usted.


Lic. Mario Cedillo Infante
Presidente Municipal




Ing. Enrique Cervera López
Tesorero Municipal

R. AYUNTAMIENTO DE
GUERRERO, COAH.
2022 - 2024
TESORERIA MUNICIPAL



R. AYUNTAMIENTO DE GUERRERO, COAHUILA DE ZARAGOZA
ADMINISTRACIÓN MUNICIPAL 2022-2024



PRESIDENCIA MUNICIPAL

Guerrero, Coahuila a
24 de Julio de 2023

DIP. EDUARDO OLMOS CASTRO
PRESIDENTE DE LA JUNTA DE GOBIERNO DEL H. CONGRESO DEL ESTADO DE COAHUILA
PRESENTE:

DECLARATORIA

Respecto a la información relativa al cumplimiento de los convenios celebrados con la Secretaría de Hacienda y Crédito Público correspondiente al ejercicio fiscal del Segundo Trimestre 2023, se informa que, **al día de hoy en el municipio de Guerrero, Coahuila no se ha celebrado convenios con la SHCP.**


Sin más por el momento me despido de usted.


Lic. Mario Cedillo Infante
Presidente Municipal



R. AYUNTAMIENTO DE
GUERRERO, COAH.
2022 - 2024
TESORERIA MUNICIPAL




Ing. Enrique Cervera López
Tesorero Municipal